



Temes de catequesi



PROCÉS DE FE I
GUIA DEL CATEQUISTA

Tots els vídeos i cançons estan a la plana web: www.enelcel.com

La Bíblia utilitzada pels oratoris és:

La Bíblia dels més menuts (*versió en català*)

Ed. Casal (Barcelona 2013)

La Bíblia de los más pequeños (*versión en castellano*)

Ed. Casal (Barcelona 2013)



Material per a ús privat de la Diòcesi de Mallorca

© Catequesis originals de la Diòcesi de Mallorca. Material de propietat intel·lectual amb SGAE PM 02584-2000

Editat pel Bisbat de Mallorca

Carrer seminari, 4
07001 Palma (Illes Balears)


Dipòsit legal: PM 1040-2018

Versió: SETEMBRE 2018

SUMARI

SUMARI	3
ESQUEMA PER A CADA TROBADA	4
INTRODUCCIÓ	5
CARTA DEL BISBE	6
ITINERARI DE FE (OPCIÓ A)	7
ITINERARI DE FE (OPCIÓ B)	8
▶ OCTUBRE	
01- DÉU TRIA ABRAHAM *	9
02- DÉU CRIDA SAMUEL	10
▶ NOVEMBRE	
03- MOISÈS, AMIC DE DÉU *	11
04- DAVID, EL PASTOR DE DÉU	12
▶ DESEMBRE	
05- ISAÏES ANUNCIA EL NAIXEMENT DE JESÚS*	13
06- L'ÀNGEL GABRIEL ANUNCIA EL NAIXEMENT DE JESÚS	14
▶ GENER	
07- ELS REIS ADOREN JESÚS *	15
08- EL BAPTISME DE JESÚS	16
▶ FEBRER	
09- JESÚS I LA PESCA MIRACULOSA *	17
10- JESÚS CALMA LA TEMPESTA	18





▶ MARÇ	
11- JESÚS MULTIPLICA ELS PANS *	19
12- JESÚS CAMINA DAMUNT LES AIGÜES	20
▶ ABRIL	
13- JESÚS ENS REGALA L'EUCARISTIA *	21
14- JESÚS MOR EN LA CREU	22
▶ MAIG	
15- ELS DEIXEBLES D'EMMAÚS *	23
16- JESÚS PUJA AL CEL	24
ANNEX 1	
NAIXEMENT DE JESÚS	25
ANNEX 2	
PASSIÓ, MORT, RESURRECCIÓ DE JESÚS	26
ANNEX 3	
ELS DEIXEBLES D'EMMAÚS	29
ANNEX 4	
CELEBRACIÓ D'ENTREGA DE LA CREU	30
CANÇONER	32

* CATEQVESI EN FAMÍLIA

INTRODUCCIÓ

Algunes **notes pedagògiques** per als catequistes:

L'**acollida** és un dels aspectes importants que no han de passar desapercebuts. Cal que la trobada catequista-nin sigui amb un to cordial.

Els temes aquí assenyalats no s'esgoten en una sessió. Els quaderns són uns instruments al servei de la catequesi, però si en algun moment sorgeix alguna cosa que mereix més l'atenció catequética no hi ha cap problema tractar-la abans d'acabar amb el tema proposat.

Aquesta guia del catequista, així com els temes dels infants, estan basats en **els continguts del catecisme Jesús és el Senyor** de la Conferència Episcopal Espanyola.

És necessari que el catequista tingui el catecisme per anar seguint els temes i els excursions que fa aquesta guia cap al Catecisme.

Els temes segueixen l'any litúrgic i es tan desenvolupats per fer-se **un al mes pels qui desenvolupen la Catequesi en família** o **dos cops al mes els qui treballen la catequesi tradicional.**

CARTA DEL BISBE

Quina alegria tornar a començar la catequesi! Ja saps moltes coses de Jesús, però encara pots conèixer-lo millor, ser de ver el seu amic. Els catequistes, el capellà i la teva família t'acompanyaran en el camí de la fe.

T'hi ajudaran el catecisme **Jesús és el Senyor** i aquests fulls que cada mes et donarem, aquests et recordaran les coses importants i et convidaran a compartir amb la teva família el que vas aprenent. Aquests fulls et serviran per a treballar la Bíblia que l'Església ens dóna perquè coneguem i estimem Jesús, el nostre Senyor i Salvador.

Aquest curs del Procés de Fe és molt especial, A poc a poc descobriràs Jesús com l'amic que més t'estima. Ell ha promès que sempre està amb nosaltres, els cristians, en l'Església. Ens ha estimat fins a donar la vida i ve al nostre encontre en els sagraments que l'Església celebra, especialment en l'Eucaristia.

Jesús que viu per sempre i està present en el pa de l'Eucaristia. Ell és el nostre aliment i ens reuneix com a germans.

La teva primera Comunió serà una festa per a tota l'Església, que és la família dels cristians. En el camí del Procés de Fe també descobriràs que a vegades podem allunyar-nos de Déu i dels altres. Si tornam a ell, Jesús ens perdona i ens acull en el sagrament de la Penitència. Que bé! Jesús sempre ens espera. Podem tornar a començar de nou.

Quantes coses belles viuràs aquest any! La teva família, els capellans, els catequistes estaran a prop de tu i participaran de la teva alegria. Ells t'acompanyaran en el camí. I tu en aquests fulls hi deixaràs amb paraules i dibuixos tot allò que has descobert. Serà la teva obra d'art!

OPCIÓ A CATEQUESI DE FAMÍLIA

PROCÉS DE FE I

(7 - 8 anys)
2n EDUCACIÓ PRIMÀRIA

Cada setmana el nin
participa en els
oratoris parroquials
(entre setmana)

Cada mes
una trobada catequètica
(cap de setmana)

Amb tota la família per seguir un
itinerari de creixement en la fe
i acabar celebrant junts
l'Eucaristia

PROCÉS DE FE II

(8 - 9 anys)
3r EDUCACIÓ PRIMÀRIA

Cada setmana el nin
participa en els
oratoris parroquials
(entre setmana)

Cada mes
una trobada catequètica
(cap de setmana)

Amb tota la família per seguir un
itinerari de creixement en la fe
i acabar celebrant junts
l'Eucaristia

PROCÉS DE FE III

(9 - 10 anys)
4t EDUCACIÓ PRIMÀRIA

Cada setmana el nin
participa en els
oratoris parroquials
(entre setmana)

Cada mes
una trobada catequètica
(cap de setmana)

Amb tota la família per seguir un
itinerari de creixement en la fe
i acabar celebrant junts
l'Eucaristia

CELEBRACIONS

Al final del primer any:

Els nins no batiats en la infància
fan **el ritu d'ingrés**
al catecumenat (*segons RICA*)

Els nins batiats en la infància
reben el signe de la creu

CELEBRACIONS

Al final del segon any:

El temps de Quaresma els nins
batiats reben **el sagrament de la**
Reconciliació. Els que no estan
batiats **els escritinis o ritus peni-**
tencials (*segons RICA*)

El temps de Pasqua els nins
batiats reben **el sagrament**
de la Confirmació
Els que no estan batiats reben
el sagrament del Baptisme
i la Confirmació.

CELEBRACIONS

Al final del tercer any:

El temps de Quaresma
els nins reben
el sagrament
de la Reconciliació

Després del
Diumenge de Pasqua
els nins reben el
sagrament de l'Eucaristia

MATERIAL DIDÀCTIC

Cartilla d'assistència

Guia **director d'oratoris**

Guia per al **catequista de nins**

Bíblia infantil per als nins
La Bíblia per als més menuts
(Ed. Casals)

Guia per a l'**acompanyament**
de pares

MATERIAL DIDÀCTIC

Cartilla d'assistència

Guia **director d'oratoris**

Guia per al **catequista de nins**

Quadern o fulls per als nins
Catecisme pels nins
Jesús és el Senyor (Edice)

Guia per a l'**acompanyament**
de pares

MATERIAL DIDÀCTIC

Cartilla d'assistència

Guia **director d'oratoris**

Guia per el **catequista de nins**

Quadern o fulls per als nins
Catecisme pels nins
Jesús és el Senyor (Edice)

Guia per a l'**acompanyament**
de pares

PROCÉS DE FE I

(7 - 8 anys)

2n EDUCACIÓ PRIMÀRIA

Cada setmana el nin
participa dels
oratoris parroquials
(entre setmana)

Cada 15 dies amb els nins
una trobada catequètica
(cap de setmana)
Per acabar amb una
celebració de l'Eucaristia
la qual es convida
els pares.

PROCÉS DE FE II

(8 - 9 anys)

3r EDUCACIÓ PRIMÀRIA

Cada setmana el nin
participa dels
oratoris parroquials
(entre setmana)

Cada 15 dies amb els nins
una trobada catequètica
(cap de setmana)
Per acabar amb una
celebració de l'Eucaristia
la qual es convida
els pares.

PROCÉS DE FE III

(9 - 10 anys)

4t EDUCACIÓ PRIMÀRIA

Cada setmana el nin
participa dels
oratoris parroquials
(entre setmana)

Cada 15 dies amb els nins
una trobada catequètica
(cap de setmana)
Per acabar amb una
celebració de l'Eucaristia
la qual es convida
els pares.

CELEBRACIONS

Al final del primer any:

Els nins no batiats en la infància
fan **el ritu d'ingrés**
al catecumenat (*segons RICA*)

Els nins batiats en la infància
reben el signe de la creu

CELEBRACIONS

Al final del segon any:

El temps de Quaresma els nins
batiats reben **el sagrament de la**
Reconciliació. Els que no estan
batiats **els escritinis o ritus peni-**
tencials (*segons RICA*)

El temps de Pasqua els nins
batiats reben **el sagrament**
de la Confirmació
Els que no estan batiats reben
el sagrament del Baptisme
i la Confirmació.

CELEBRACIONS

Al final del tercer any:

El temps de Quaresma
els nins reben
el sagrament
de la Reconciliació

Després del
Diumenge de Pasqua
els nins reben el
sagrament de l'Eucaristia

MATERIAL DIDÀCTIC

Cartilla d'assistència

Guia **director d'oratoris**

Guia pel **catequista de nins**

Bíblia infantil pels nins
La Bíblia per als més menuts
(Ed. Casals)

Guia per a l'**acompanyament**
de pares

MATERIAL DIDÀCTIC

Cartilla d'assistència

Guia **director d'oratoris**

Guia pel **catequista de nins**

Quadern o fulls pels nins
Catecisme pels nins
Jesús és el Senyor (Edice)

Guia per a l'**acompanyament**
de pares

MATERIAL DIDÀCTIC

Cartilla d'assistència

Guia **director d'oratoris**

Guia pel **catequista de nins**

Quadern o fulls pels nins
Catecisme pels nins
Jesús és el Senyor (Edice)

Guia per a l'**acompanyament**
de pares

8 ESQUEMA PER A CADA TROBADA

Hem dividit les trobades en diverses parts. Per descomptat, són només suggeriments metodològics que no cal seguir de manera estricta. Els catequistes i animadors aniran fent les adaptacions que considerin convenients.

▼▼ ENS PREPARAM PER A LA TROBADA

Aquest primer moment té com a finalitat despertar l'interès dels nins i motivar-los.

▼▼ FEM EL SENYAL DE LA CREU

Per disposar-nos a entrar en el camp de les coses de Déu. És molt important fer els signes i gestos religiosos juntament amb els nins, de manera pausada, amb convicció i devoció; així s'aniran gravant de mica en mica en la seva memòria i en els seus cors.

Les cançons. «Pues aquel que canta alabanzas, no solo alaba, sino que también alaba con alegría; aquel que canta alabanzas, no solo canta, sino que también ama a quien le canta», deia sant Agustí. Als nins petits els fascina participar cantant. Els cants infantils han de ser senzills, alegres, fàcils de recordar i de contingut catequètic. Les cançons van calant profundament a mesura que les comprenen, les representen amb gestos i les acompanyen amb mamballetes o instruments musicals de percussió.

▼▼ COMPARTIM EL QUE ENS SUGGEREIX LA IMATGE

Els nins petits necessiten apropiar-se del llenguatge a través de la imatge. Per aquesta raó és important que dediquem un temps perquè la imatge del relat bíblic penetri en el seu món interior a través de l'observació directa, de preguntes dirigides o lliures, de dibuixos... La Bíblia ha de formar part dels seus objectes més preuats i propers.

▼▼ LECTURA DEL TEXT BÍBLIC

El moment de la lectura de la Paraula de Déu ha de ser percebut pels nins com el més important de la trobada. No sols per la postura en el moment de llegir, la veu i l'entonació, sinó, sobretot, pel convenciment i devoció amb què es llegeix. Es tracta d'una trobada personal amb Jesús.

▼▼ BREU MOMENT DE SILENCI I SIGNE

Sempre cal dedicar un moment a l'oració silenciosa i personal. Se suggereixen alguns signes o gests que poden acompanyar aquest moment; l'essencial és que es facin amb convicció i ple coneixement del que volen significar.

▼▼ ORACIÓ

A continuació, dedicarem un espai a la pregària en família, en el qual els nins podran expressar els seus sentiments i peticions al Senyor. L'important és que aquestes expressions d'alabança siguin sentides pels nins i responguin al seu desig de parlar amb Déu i demanar-li per les seves necessitats personals. L'oració conclusiva també s'ha de fer a poc a poc i amb el recolliment degut.

▼▼ ACTIVITAT PER COMPARTIR EN FAMÍLIA

És el moment d'expressar per mitjà d'algunes activitats el que acaben de viure en un clima de fe. Aquestes activitats estan pensades perquè les facin els nins, encara que hi pot participar tota la família.

Amb una mica de creativitat es poden canviar o inventar altres activitats noves. L'important és que tots gaudim en fer-les. Això anirà deixant una empremta imperible en els seus primers passos en la fe.



CATEQUESI 01 DÉU TRIA ABRAHAM

OBJECTIU

En aquesta trobada veurem com Déu elegí Abraham que era ja molt major, per ser el pare del seu poble.

MATERIAL NECESSARI

►► Ordinador portàtil o tablet, cartolina negra, fulls blancs, arena, pupurina de colors, una lupa, tisores, cola, retoladors i llapis de colors, pilota.

JOC ENS CONEIXEM

►► El grup de participants s'asseu en unes cadires preparades en forma de cercle. Un dels components del cercle comença dient la fórmula: **Jo em dic** <nom del que parla>, continua el de la seva dreta i diu: **Jo soc** <nom del que parla> **i ell** (assenyalant l'individu de la seva esquerra) **és** <nom del que seu a la seva esquerra>; i així un darrere l'altre fins a completar tots els noms dels participants del cercle.

CONEIXENT ELS MEUS COMPANYS

►► En aquest joc un dels jugadors (jugador 1) pren la pilota i la llança cap amunt al mateix temps que diu el nom d'un dels altres (jugador 2). Mentre el que ha estat nomenat (jugador 2) corre a agafar la pilota, la resta sen va el més lluny possible. Perquè s'aturin de córrer, el jugador (jugador 2) nomenat ha de prendre la pilota i dir fort una característica que distingeixi el primer (jugador 1) que a l'ensat la pilota cap amunt. Quan els jugadors que corren escoltin aquesta característica han d'aturar-se en el lloc que són perquè el que té la pilota (jugador 2) tracti de copejar-los. El que sigui colpejat amb la pilota perd una vida i ha de començar una altra vegada el joc. Si no colpeja ningú, el jugador nomenat perd una vida i ha de reprendre ell el joc. Es pot assignar un nombre de vides a cada participant o eliminar a la primera vegada que s'és colpejat o que no es pot tocar a ningú amb la pilota.

CONTEM COM ÉS DÉU

►► S'obri un **DIÀLEG** amb els nins com s'imaginem que és Déu, tal vegada ho poden dibuixar al seu quadern. Es pot utilitzar un pòster.

►► **DÉU ÉS PARE.** Déu és com el pare de tots nosaltres, perquè és Ell qui ha creat totes les coses i perquè es comporta amb nosaltres com un veritable pare amb els seus fills: és a prop d'ells, els ajuda i està sempre disponible. Com un nin sap que es pot fiar del seu pare, així nosaltres podem tenir confiança en Déu

CANT

►► El cant és: **Amb les mans agafades / Dios está aquí / Del CD de la biblia: El senyal de la creu**

VÍDEO

►► A la tablet o portàtil del catequista s'ensenya el vídeo: **01-Abraham (Descobrim la Bíblia)** penjat a la web: www.enelcel.com o a la web del SIC: <http://sic-recursos.cat/antic-testament/>

DESENVOLUPAMENT

►► Desenvolupar el guió de la pàgina 34 de **La Bíblia dels més menuts** (Editorial Casals (Barcelona 2013).

DINÀMICA TROBAR L'ESTRELLA

►► Es realitza en forma de concurs, amb dos o tres equips, que han de tenir igual nombre de membres. Les estrelles estaran compreses en un tauler una mica allunyat dels seients. Per darrere cada estrella porta una pregunta. Els membres es numeren: 1, 2, 3 ... I quan sigui el moment, qui dirigeix el joc indica: surtin els números... El primer que arribi, agafa l'estrella que desitgi, llegeix en veu alta la pregunta i dona la seva resposta. Si no ho sap, o no respon bé, un altre del seu mateix grup pot respondre. Altrament, retorna l'estrella al seu lloc. Es va notant la puntuació, per saber al final quin és l'equip guanyador. Les preguntes han de ser en referència al text que hem llegit d'Abraham. Per exemple: **Com es diu la ciutat on vivia Abraham?**



CATEQUESI 02 DÉU CRIDA SAMUEL

OBJECTIU

Contemplarem com Déu tria Samuel, perquè dediqui la seva vida a anunciar i proclamar la seva Paraula i es converteixi en un profeta per al seu poble.

MATERIAL NECESSARI

►► Ordinador portàtil o tablet, un llençol, llinterna, estora i coixins, dues teresetes (Samuel i Déu), retoladors i llapis de colors, pilota, globus.

JOC T'AGRADEN ELS TEUS VEÏNS?

►► Tots asseguts en cercle. L'animador sense (cadira) donarà començament al joc. Apropant-se a algú li preguntarà: T'agraden els teus veïns?. Si la resposta és NO, haurà de dir els noms de les persones que li agradaria que vinguessin a ocupar els llocs dels seus actuals veïns de dreta i esquerra, mentre que aquests hauran d'abandonar el seu lloc, que intentarà ser ocupat pels veïns escollits. Durant el canvi de llocs, la persona del centre intentarà ocupar una cadira. Si la resposta és SÍ, tot el grup girarà un lloc a la dreta. Quan se senti el tercer SÍ (no importa que siguin dits aquests per diferents persones) es giraran dos llocs a la dreta. Al quart, dos a l'esquerra, i així successivament, després de cada pregunta, la persona que quedi sense cadira continua el joc.

CONTEM COM ÉS DÉ

►► S'obri un **DIÀLEG** amb els nins com s'imaginen que és Déu, tal vegada ho poden dibuixar al seu quadern. Es pot utilitzar un pòster.

►► **DÉU ÉS MARE.** Déu no és ni home ni dona: és Déu. El seu amor per nosaltres és immens, com el d'una mare. Com una mare no s'oblida mai de cuidar-dels seus propis fills, així Déu ens segueix a cada un de nosaltres: aquest és l'afecte que ens dona seguretat, perquè sabem que Déu ens cuida i ens estima.

CANT

►► El cant és: **Amb les mans agafades / Dios está aquí /** Del CD de la biblia: **El senyal de la creu**

VÍDEO

►► A la tablet o portàtil del catequista s'ensenya el video: **02-Samuel (Descobrim la Bíblia)** penjat a la web: wwwenelcel.com o a la web del SIC: <http://sic-recursos.cat/antic-testament/>

DESENVOLUPAMENT

►► Desenvolupar el guió de la pàgina 42 de **La Bíblia dels més menuts** (Editorial Casals (Barcelona 2013).

DINÀMICA

EL GLOBUS AMIC

►► En un paperet escrivim un valor aportat per Samuel i el ficam dins un globus que inflam i fermam. Aquest globus ha de ser decorat amb una bona cara i un bon somriure. Aquets globus somrients seran posats en comú i dedicarem una estoneta a jugar-hi, a compartir una estona de joc divertit. Quan trobam que ja és suficient, cada nin/a agafa un globus qual-sevol i l'ordre del catequista s'esclata, es recull el paperet i es penja amb una agulla al pit. Després passejam per la sala mostrant i compartint el valor que ens ha tocat.



OBJECTIU

A l'Antic Testament, Déu tria Moisès perquè alliberi el seu poble. Veurem com Déu parla amb Moisès i li encomana aquesta gran missió.

CATEQUESI 03 MOISÈS, AMIC DE DÉU

MATERIAL NECESSARI

►► Ordinador portatil o tablet, espelma, bol de vidre amb aigua, cartolines de colors, retoladors i llapis de colors.

JOC ROTLLE DE NOMS

►► Tots en cercle. L'animador en el centre, dret, cridarà amb el braç estirat assenyalant amb el dit. Cadascú diu el seu nom quan l'animador l'assenyali. El nin pot girar a poc a poc, saltant, canviant de costat, ...

AQUEST ÉS EL MEU AMIC

►► Es tracta que cada participant presenti el company a la resta del grup, convertint la presentació, d'una cosa «meva» en una cosa nostra. Els participants s'asseuen en cercle amb les mans unides. Un comença presentant al company de l'esquerra amb la fórmula «aquest és el meu amic X», quan diu el nom alça la mà del seu amic a l'aire; continua el joc fins que tots hagin estat presentats.

CONTEM COM ÉS DÉU

►► S'obri un **DIÀLEG** amb els nins de com s'imaginen que és Déu, tal vegada ho poden dibuixar al seu quadern. Es pot utilitzar un pòster.

►► **DÉU ÉS LLUM.** Tots tenim una mica de por de la foscor, perquè no veiem què o qui està al nostre costat, no sabem on anar, quina és la direcció justa. Déu és com la llum, perquè ens ajuda a comprendre el que és bo i ens indica quin camí hem de seguir. Saber que Déu és a prop nostre és com estar amb un llum enmig de la foscor: ja no es té por. Déu no és com un llum que es pot encendre quan es vol; és més aviat com el sol, sempre encès sense que ningú pugui dominar-lo.

CANT

►► El cant és: **Amb les mans agafades / Dios está aquí /** Del CD de la biblia: **Àngel de la guarda**

VÍDEO

►► A la tablet o portàtil del catequista s'ensenya el video: **03-Moisès (Descobrim la Bíblia)** penjat a la web: **www.enelcel.com** o a la web del SIC: **http://sic-recursos.cat/antic-testament/**

DESENVOLUPAMENT

►► Desenvolupar el guió de la pàgina 38 de **La Bíblia dels més menuts** (Editorial Casals (Barcelona 2013).

DINÀMICA

CÓM ÉS DÉU?

►► Dibuixam primer individualment i llavors de forma grupal, Déu, **com pensam que és Déu**, quina forma deu tenir, com és pot representar l'amor, i ajuntam tots els murals per a fer una petita pregària, un parenostre o una pregària més personal, com una cançó, etc.



CATEQUESI 04 DAVID, EL PASTOR DE DÉU

OBJECTIU
David, des de jove, estimava molt Déu i el lloava amb unes cançons que es diuen salms. Veurem com David és elegit per Déu com a futur rei del seu poble.

MATERIAL NECESSARI

►► Ordinador portàtil o tablet, plastilina de diferents colors, retoladors i llapis de colors, pilota.

JOC RITME DE MANS

►► En cercle, l'animador marca el ritme: un cop amb els palmells de les mans sobre les cames, de mans, mà dreta cap enrere per sobre l'espatlla i amb el polze mirant cap enrere, aquest mateix moviment amb la mà esquerra. En portar la dreta cap enrere cal dir el nom d'un mateix i en portar l'esquerra el d'una altra persona del grup. Tot el grup ha de fer els mateixos moviments portant el ritme. La persona anomenada diu el seu nom i el d'una altra persona. Així successivament fins a ser presentats tots algunes vegades, sense perdre el ritme. Es poden fer variants, canviant el ritme, havent-ho fet també amb els peus estant asseguts.

CONTEM COM ÉS DÉU

►► S'obri un **DIÀLEG** amb els nins com s'imaginen que és Déu, tal vegada ho poden dibuixar al seu quadern. Es pot utilitzar un pòster.

►► **DÉU COM A PASTOR.** Potser has vist pasturar les ovelles al camp. Saps que podrien ser atacades per molts animals; però això no succeeix, perquè els pastors estan molt atents i les protegeixen. Déu és per a nosaltres com aquests pastors, que guien les ovelles als prats més verds i als llocs més segurs: així Déu ens cuida amb amor i ens protegeix. Confiant en la seva presència, podem caminar sense por, segurs de trobar allò que necessitem.

CANT

►► El cant és: **Amb les mans agafades / Dios está aquí / El arco de colores** (Carlos M. Voces)

VÍDEO

►► A la tablet o portàtil del catequista s'ensenya el vídeo: **04-David (Descobrim la Bíblia)** penjat a la web: wwenelcel.com o a la web del SIC: <http://sic-recursos.cat/antic-testament/>

DESENVOLUPAMENT

►► Desenvolupar el guió de la pàgina 46 de **La Bíblia dels més menuts** (Editorial Casals (Barcelona 2013).

DINÀMICA

L'ESCUPTOR

►► Tots tenim aquesta capacitat de fer les coses en consciència i per als altres, és com si un escultor hagués fet de nosaltres una obra amb perfecció. Posam els nins/es en grups o en parelles i fem estàtues que llavors podem fotografiar i fer un mural, intercanviant els papers i els grups.



OBJECTIU

Els profetes són homes escollits per Déu per recordar al Poble la seva promesa de salvació. El profeta Isaïes anuncia, molt temps abans el naixement de Jesús a Betlem.

CATEQESI 05

ISAÏES ANUNCIA EL NAIXEMENT DE JESÚS

MATERIAL NECESSARI

►► Ordinador portàtil o tablet, estampes o imatges de la Verge Maria amb el Nin Jesús, cartolines de colors, retoladors i llapis de colors.

JOC TARONJA O LIMONA

►► Cada persona es considerarà «poma», a la persona de la seva dreta «llimona» i la de la seva esquerra «taronja» (o qualsevol fruita que es vulgui). L'educador, al centre, assenyalarà a una persona i li dirà el nom d'una fruita, segons la fruita que li digui la persona assenyalada haurà de dir el nom de la persona en qüestió. Si la persona assenyalada s'equivoca, passarà a ocupar el lloc de l'educador, i així successivament.

LA TERANYINA

►► El que tiene la madeja de lana comienza diciendo su nombre, profesión, hobbies, etc., cuando termina lanza la madeja de lana a cualquier otro participante sosteniendo la punta de ésta, el que recoge la madeja dice también su nombre, aficiones, etc., y del mismo modo, sosteniendo la lana, lanza el ovillo a otro participante, así hasta que todos han dicho su nombre y demás. Para recoger el ovillo, se irá diciendo el nombre y todo lo que ha dicho la persona que anteriormente te ha lanzado la madeja, y se le lanzará ahora a él, así hasta que el ovillo queda recogido.

CONTEM COM ÉS DÉU

►► S'obri un **DIÀLEG** amb els nins com s'imaginem que és Déu, tal vegada ho poden dibuixar al seu quadern. Es pot utilitzar un pòster.

►► **DÉU ÉS GUIA.** La Bíblia conta que fa molt de temps un poble, els hebreus, era esclau d'un altre poble, molt més poderós, els egipcis. Amb l'ajuda de Déu, els hebreus aconseguiren fugir cap al desert, però no sabien on anar i estaven assustats. Déu els va guiar col·locant davant ells una columna de nigs de dia i de foc durant la nit. Avui nosaltres no podem veure la columna lluminosa, però sabem que, amb les seves ensenyances, Déu és també per a nosaltres un guia segur.

CANT

►► El cant és: **En el mar / Dios está aquí / El arco de colores** (Carlos M. Voces)

VÍDEO

►► A la tablet o portàtil del catequista s'ensenya el vídeo: **05-Isaïes (Descobrim la Bíblia)** penjat a la web: www.enelcel.com o a la web del SIC: <http://sic-recursos.cat/antic-testament/>

DESENVOLUPAMENT

►► Desenvolupar el guió de la pàgina 54 de **La Bíblia dels més menuts** (Editorial Casals (Barcelona 2013).

DINÀMICA

TELEDIARI EN VIU

►► Escriure i donar una notícia nadalenca. En primer lloc l'escriuen a la seva fulla i després talment com si fos un telediari el catequista els dona una cartolina o caixa en forma de televisor i els nins donen la notícia. Pot ser des de l'anunciació, a Maria, la crida als pastors, l'arribada dels reis, l'arribada dels pastors a la cova, l'arribada de Maria i Josep a la cova i fer un telediari on explicar com si fóssim presentadors la notícia als altres companys poden fer de maquilladors, de càmera, de director, etc...



CATEQUESI 06 L'ÀNGEL GABRIEL ANUNCIA EL NAIXEMENT DE JESÚS

OBJECTIU

L'àngel Gabriel porta una Bona Nova a la Mare de Déu, serà la mare de Jesús, el nostre Salvador.

MATERIAL NECESSARI

►► Ordinador portàtil o tablet, imatge de la Verge Maria, cartolina de color clar, retoladors i llapis de colors.

JOC SOM PERSONES, CRIATURES DE DÉU

►► Consisteix a treure el major nombre de similituds que hi ha entre cada parella. Es divideix el grup per parelles. Cada parella ha de treure el major nombre de similituds que hi ha entre ells, com a color de cabell, roba, aficions, família, etc., guanya la parella que més semblant tingui.

I SI JO FOS ...

►► Es demana a un participant que pensi en una persona del grup, els altres han d'endevinar qui és fent-li preguntes del tipus: Si fos ... Què seria ?, aquest ha de respondre el que més s'identifica amb la persona que ha pensat. El que encerta la persona que es passa a un altre del grup.

CONTEM COM ÉS DÉU

►► S'obri un **DIÀLEG** amb els nins com s'imaginem que és Déu, tal vegada ho poden dibuixar al seu quadern. Es pot utilitzar un pòster.

►► **DÉU ÉS GLÒRIA.** Mira al teu voltant: veus quantes coses belles hi ha? Cada flor, cada animal, cada núvol, cada muntanya ens parla de la grandesa de Déu, el creador que ha posat a la nostra disposició la natura amb un gran gest d'amor. Els éssers humans poden cultivar la terra i menjar els seus fruits, però també han de respectar-la i cuidar-la: només així demostren que aprecien de debò la meravella de la creació.

CANT

►► El cant és: **Ave Maria / Santa Maria dels caminants / Deu vos salve Maria** (Tradicional)

VÍDEO

►► A la tablet o portàtil del catequista s'ensenya el vídeo: **06-Anunci del naixement (Descobrim la Bíblia)** penjat a la web: www.enelcel.com o a la web del SIC: <http://sic-recursos.cat/nou-testament/>

DESENVOLUPAMENT

►► Desenvolupar el guió de la pàgina 60 de **La Bíblia dels més petits** (Editorial Casals (Barcelona 2013).

DINÀMICA

DESCOBRINT PERSONATGES DE LA BÍBLIA

►► Un dels catequitats, o el mateix catequista, representa un personatge de la Bíblia, que sigui bastant conegut. Els indica algunes coses sobre la seva vida, de manera que ells puguin descobrir de qui es tracta. Si hi ha diversos participants, el que l'aconsegueix descobrir passa a representar un altre personatge. D'acord a la maduresa del grup, això pot portar-se preparat, o repartir i deixar uns moments per preparar-se, o quan la persona hagi d'actuar, treu a la sort la papereta amb el nom del personatge que haurà de representar.



OBJECTIU
Avui coneixerem la història dels Reis Mags, tres savis que van anar a adorar Jesús guiats per l'estrella de Betlem.

CATEQUESI 07 ELS REIS ADOREN JESÚS

MATERIAL NECESSARI

►► Ordinador portàtil o tablet, una cova de Betlem amb les tres peces claus, fotografies o dibuixos dels Reis, cartolines de colors, retoladors i llapis de colors.

JOC TARONJA O LIMONA

►► Cada persona es considerarà «poma», a la persona de la seva dreta «llimona» i la de la seva esquerra «taronja» (o qualsevol fruita que es vulgui). L'educador, al centre, assenyalarà a una persona i li dirà el nom d'una fruita, segons la fruita que li digui la persona assenyalada haurà de dir el nom de la persona en qüestió. Si la persona assenyalada s'equivoca, passarà a ocupar el lloc de l'educador, i així successivament.

LA TERANYINA

►► El que tiene la madeja de lana comienza diciendo su nombre, profesión, hobbies, etc., cuando termina lanza la madeja de lana a cualquier otro participante sosteniendo la punta de ésta, el que recoge la madeja dice también su nombre, aficiones, etc., y del mismo modo, sosteniendo la lana, lanza el ovillo a otro participante, así hasta que todos han dicho su nombre y demás. Para recoger el ovillo, se irá diciendo el nombre y todo lo que ha dicho la persona que anteriormente te ha lanzado la madeja, y se le lanzará ahora a él, así hasta que el ovillo queda recogido.

CONTEM COM ÉS DÉU

►► S'obri un **DIÀLEG** amb els nins de com s'imaginem que és Déu, tal vegada ho poden dibuixar al seu quadern. Es pot utilitzar un poster.

►► **JESÚS ÉS LA PORTA PER ARRIBAR A DÉU.** Tu saps que per entrar en una casa has de passar per la porta; i Jesús diu que per arribar a Déu has de passar per Ell. Si toques a la porta d'una persona amiga i ella t'obre, pots entrar a escalfar-te i menjar coses bones. Així, qui coneix Jesús i es dirigeix a Ell per ser acollida, està segur de trobar Déu.

CANT

►► Els cants poden ser nades cantades a Jesús infant: **Los peces en el rio, Les dotze van tocant, A vint-i-cinc de desembre, etc...**

VÍDEO

►► A la tablet o portàtil del catequista s'ensenya el vídeo: **07-Reis d'Orient (Descobrim la Bíblia)** penjat a la web: www.enelcel.com o a la web del SIC: <http://sic-recursos.cat/nou-testament/>

DESENVOLUPAMENT

►► Desenvolupar el guió de la pàgina 80 de **La Bíblia dels més menuts** (Editorial Casals (Barcelona 2013).

DINÀMICA

LES PETJADES DELS REIS

►► Posam el peu damunt una cartolina i dibuixam les nostres petjades i en cada petjada hi posam una actitud que els Reis varen tenir o mostrar per anar a cercar a Jesús, o una actitud que ens ajudi a compartir-la amb la família, amb els companys, amb els catequistes. Les aferram per terra, en diferents direccions, però totes amb un valor visible, i d'altres que no en tinguin cap, que estiguin en blanc, i demanam als nins i nines que triïn les petjades i que caminin per allà on creuen que els ajudarà a estar més a prop de Jesús.



CATEQUESI 08 EL BAPTISME DE JESÚS

OBJECTIU

El dia del Baptisme de Jesús hi va haver una gran alegria al cel. Déu es va manifestar en aquest esdeveniment grandios.

MATERIAL NECESSARI

►► Ordinador portàtil o tablet, fotografies de batejos, una espelma, vestit de batiar, cartolina de color clar, retoladors i llapis de colors.

JOC L'ENSAÏMADA

►► És un joc de col·laboració, joc per ajudar-nos els uns als altres, tots ens agafem de les mans i ens anam mesclant els uns amb els altres, passant per davall dels braços agafats, i davalla de les cames, fent un embolic que sigui molt complicat. Dues persones que han quedat defora, han d'intentar desfer l'embolic, és important remarcar que quan les coses es compliquen a vegades la paciència ens ajuda a arreglar. Jesús sempre ens regala molta paciència per poder desfer allò que és un embolic, allò que dins el cor ens crea dubtes, i ens convida a fiar-nos uns dels altres, i fiar-nos d'ells.

CONTEM COM ÉS DÉU

►► S'obri un **DIÀLEG** amb els nins com s'imaginen que és Déu, tal vegada ho poden dibuixar al seu quadern. Es pot utilitzar un pòster.

►► **JESÚS ÉS COM LA VINYA.** Tots coneixem la vinya, la planta que produeix el raïm. Jesús va dir que si Ell és com el cep i nosaltres com les sarments, —que són com les branques—, és clar que només podem viure si estam units a Ell. Si els sarments es desprenen i s'assequen, ja no poden produir raïm, perquè és el cep el que dona força i vida a totes les sarments. Sense la planta amb les seves arrels i el seu tronc, no podem fer res de bo: és Jesús qui ens dona tot el que es requereix per fer el que Déu vol.

CANT

►► El cant és: **En el mar / Pare nostre (Kairoi) / Com el Pare m'ha estimat**

VÍDEO

►► A la tablet o portàtil del catequista s'ensenya el vídeo: **08-Baptisme de Jesús (Descobrim la Bíblia)** penjat a la web: wwwenelcel.com o a la web del SIC: <http://sic-recursos.cat/nou-testament/>

DESENVOLUPAMENT

►► Desenvolupar el guió de la pàgina 98 de **La Bíblia dels més menuts** (Editorial Casals (Barcelona 2013).

DINÀMICA

EL BAPTISME D'EMERGÈNCIA


►► Dramatitzar fets de la vida real, que puguin servir per iniciar la catequesi o realitzar l'anàlisi de la realitat. És bo que els catequitzants aprenguin com es bateja un nin en perill de mort. S'escenografia.

ENDEVINA EL PERSONATGE

►► Es té ja preparades unes sèries de "pistes" sobre diferents personatges de la Bíblia. Pot ser verbalment o amb paperetes, perquè es pugui descobrir de qui es tracta. D'acord a la maduresa del grup, es pot preguntar a tots en general, o a cada un en particular. És possible establir equips. exemple:

- . un profeta
- . va tenir una trobada especial amb Déu a la muntanya Horeb;
- . va posar en ridícul els sacerdots de Baal;
- . va batiar amb aigua, etc...

Les pistes s'escullen d'acord amb la maduresa del grup i el seu coneixement de la Bíblia.



OBJECTIU
Avui veurem un altra signe prodigiós de Jesús: la pesca miraculosa. Jesús convidarà els seus deixebles a seguir-lo i a esdevenir pescadors d'homes.

CATEQUESI 09 JESÚS I LA PESCA MIRACULOSA

MATERIAL NECESSARI

►► Ordinador portàtil o tablet, una petita xarxa o tela, revistes, tisores, cola, cartolines de colors, retoladors i llapis de colors.

JOC ABRAÇADES MUSICALS

►► Afavorir el sentiment de grup, des d'una acollida positiva a tots els participants. Una música sona, alhora que els participants dansen per l'habitació. Quan la música s'atura, cada persona abraça una altra. La música continua, els participants tornen a ballar (si volen, amb el seu company). La següent vegada que la música s'atura, s'abracen a tres persones. L'abraçada es va fent cada vegada més gran, fins a arribar al final. El joc intenta trencar el possible ambient de tensió que hi pot haver al principi d'una sessió o una primera trobada. Deixar expressar a cada un, com se sent i com ha viscut.

TÚNEL DE NETEJA

►► Es tracta que tots prenguin contacte físic amb la resta dels participants. Afavorir l'afirmació, sentir-se estimat i acollit pel grup. Les consignes del joc són: jugar a poc a poc i amb suavitat. El grup forma dues files, mirant una a l'altra. Cada parella, cara a cara, es converteix en una part d'una màquina de rentat de cotxes, fent els moviments adequats. Acaricien, freguen i piquen de mans al "cotxe" mentre passa a través del túnel de rentat. En arribar al final, s'incorpora a la màquina, mentre una altra persona reinicia el joc: així successivament, fins que tots els participants han estat "rentats". Es pot fer una avaluació: Com s'ha sentit el contacte físic, el grup...? L'avaluació és important especialment si és la primera presa de contacte amb el grup.

CONTEM COM ÉS DÉU

►► S'obri un **DIÀLEG** amb els nins com s'imaginen que és Déu, tal vegada ho poden dibuixar al seu quadern. Es pot utilitzar un pòster.

►► **JESÚS ÉS COM UN AMIC.** És preciós tenir amics i amigues. Jesús, encara que és més gran i més important que nosaltres, ens ha escollit com amigues i amics i ens estima molt. A Ell li podem dir tot, podem tenir confiança i esperança.

CANT

►► El cant és: **En el mar / Pare nostre (Kairoi) / Com el Pare m'ha estimat**

VÍDEO

►► A la tablet o portàtil del catequista s'ensenya el vídeo: **09-Pesca milagrosa (Descobrim la Bíblia)** penjat a la web: www.enelcel.com

DESENVOLUPAMENT

►► Desenvolupar el guió de la pàgina 114 de **La Bíblia dels més menuts** (Editorial Casals (Barcelona 2013).

DINÀMICA

L'ESCUPTOR

►► Es tracta de, per parelles, anar formant escultures amb el cos. La dinàmica es fa en silenci. Es juga per parelles, en les quals un fa de model i un altre d'escultor. El model deixa que l'escultor li mogui els braços, cames, cos ... per formar una escultura. La comunicació és en tot moment no verbal. Un cop realitzada l'escultura, s'intercanvien els papers. L'avaluació: primer per parelles, per exemple expressant com s'ha sentit cadascú, què és el que ha volgut fer, com ha estat la comunicació, etc... Després pot fer-se en el grup.



CATEQUESI 10 JESÚS CALMA LA TEMPESTA

OBJECTIU
Una forta tempesta espanta els deixebles. Veurem com Jesús la va detenir i va tranquil·litzar els seus amics.

MATERIAL NECESSARI

►► Ordinador portàtil o tablet, una cartolina marró i una de blava, fotografies de familiars, retoladors i llapis de colors.

JOC LA TEMPESTA

►► Una persona fa de director d'orquestra de la tempesta i es posa al centre del cercle. Igual que amb una orquestra, va reunint a tots, un per un, a la tempesta (simfonia). Indica una persona i frega les mans. Aquesta persona la imita, i el director va donant volta a tot el cercle fins que tots estiguin fregant-se les mans. Comença de nou amb la primera persona, indicant que en els altres segueixen fregant-se les mans. Ara de la tornada altra vegada fins que tots hagin deixat de fregar les mans i estiguin viscelant els dits. Ara indica, un per un, que donin copets a les cuixes i després que donin copets a les cuixes al mateix temps que trepitgen terra - el crescendo de la tempesta. Igual que en una tempesta, el soroll afluixa mentre el director fa els mateixos passos en ordre contrari fins que l'última persona deixa de fregar-se les mans.

CONTEM COM ÉS DÉU

►► S'obri un **DIÀLEG** amb els nins com s'imaginem que és Déu, tal vegada ho poden dibuixar al seu quadern. Es pot utilitzar un pòster.

►► **JESÚS ÉS EL CAMÍ.** Recorda que Jesús deia de si: «Soc la porta». Aquí el significat és molt semblant; el camí és la ruta que ens condueix a un lloc. Per saber on viu una persona, cal conèixer el carrer; és el que fan els turistes quan venen a visitar-nos. Jesús és el camí i és el carrer que ens porta fins a Déu. Si volem saber on trobar Déu, el més fàcil és seguir Jesús.

CANT

►► El cant és: **És tan a prop meu / Pare nostre (Kairoi) / Com el Pare m'ha estimat**

VÍDEO

►► A la tablet o portàtil del catequista s'ensenya el vídeo: **10-Jesús calma la tempesta (Descobrim la Bíblia)** penjat a la web: www.enelcel.com

DESENVOLUPAMENT

►► Desenvolupar el guió de la pàgina 118 de **La Bíblia dels més menuts** (Editorial Casals (Barcelona 2013).

DINÀMICA

L'OLLA

►► Per grups preparam una olla de cartó o de veres hi anam ficant tot allò que creim que ens ajuda a ser millors com a companys i com a nins/es, tot allò que creim que Jesús ens ha ajudat. Una variant pot ser amb una corda per fer una olla humana, i cada una s'ha de penjar una cartolina amb diferents característiques positives que tenim ell, i així fer un bon cuinat per donar de menjar al nostre cor i compartir taula amb Jesús.



OBJECTIU
Ara veurem com Jesús realitza el miracle de la multiplicació dels pans i els peixos, els comparteix i alimenta així la gent que el seguia.

CATEQUESI 11 JESÚS MULTIPLICA ELS PANS

MATERIAL NECESSARI

►► Ordinador portàtil o tablet, farina, llevadura, sal, oli, aigua i una palangana.

JOC EL PIGALL

►► Es tracta de guiar un company amb els ulls embenats. Aconseguir una confiança suficient perquè es pugui donar la col·laboració. Silenci durant tot l'exercici. El passeig no és una carrera d'obstacles per al cec, sense ocasió d'experiències. Siguem imaginatius (per ex.: Posar-le en presència de sons diferents, deixar-hi només una estona, fer-li recórrer objectes durant el trajecte. Cada un ha d'estar atent als sentiments que viu interiorment i els que viu la seva parella, en la mesura que els percebi. La meitat del grup té els ulls embenats. Estan agrupats de dos en dos (un cec i un guia). Els guies trien els cecs, sense que sàpiguen qui els condueix. durant 10 minuts els pigalls condueixen cecs, després dels quals hi ha un canvi de papers (es tria parella de nou, ara trien els que abans feien de cecs). Es valoraran els sentiments viscuts i la seva importància.

EL VENT I L'ARBRE

►► Una persona, al centre del cercle, es deixa tentinejar d'un a un altre, com les branques d'un arbre bressolades pel vent. Es formen petits grups. La persona que se situa en el centre romandrà rígida. Els altres l'empenyeran suaument. El joc ha de fer-se en el major silenci. Un participant se situa en el centre i acluca els ulls. Els seus braços pengen al llarg del seu cos i es manté totalment dret, per no caure. La resta dels participants, que formen un cercle al seu voltant, el fan anar d'una banda a l'altra, empenyent-i rebent-amb les mans. Al final de l'exercici és important posar a la persona en posició vertical, abans d'obrir els ulls.

CONTEM COM ÉS DÉU

►► S'obri un **DIÀLEG** amb els nins com s'imaginem que és Déu, tal vegada ho poden dibuixar al seu quadern. Es pot utilitzar un pòster.

►► **JESÚS ÉS COM EL PA.** Jesús es compara amb l'aliment més comú, el que tots tenim cada dia sobre la taula: el pa. L'important és comprendre que Jesús, igual que el pa, és indispensable i, al mateix temps, molt bo.

CANT

►► El cant és: **És tan a prop meu / Pare nostre (Kairoi) / Com el Pare m'ha estimat**

VÍDEO

►► A la tablet o portàtil del catequista s'ensenya el vídeo: **11-Multiplicació dels pans (Descobrim la Bíblia)** penjat a la web: www.enelcel.com o a la web del SIC: <http://sic-recursos.cat/nou-testament/>

DESENVOLUPAMENT

►► Desenvolupar el guió de la pàgina 122 de **La Bíblia dels més menuts** (Editorial Casals (Barcelona 2013).

DINÀMICA ELS CUCS

►► Per un pati, o per un espai gran, posam en terra aferrat diferents frases, diferents valors, diferents lletres, noms de ciutats, nom dels companys, o inclús elements que haguem explicat a la sessió de catequesi, mesclats amb elements que no tinguin res a veure. Llavors ens col·locam de quatre o de cinc en terra agafats com si fóssim un cuc i anam cercant allò que creim que és significatiu, per exemple trobar valors en el pati, trobar les lletres de la paraula Jesús, trobar elements de la sessió del dia, etc..., hem de treballar com equip, ajudant-nos els uns als altres, en col·laboració.



CATEQUESI 12

JESÚS CAMINA DAMUNT LES AIGÜES

OBJECTIU

Veurem com Jesús camina sobre les aigües per anar a trobar els seus amics, els apòstols, i ajudar-los quan ells més ho necessitaven.

MATERIAL NECESSARI

►► Ordinador portàtil o tablet, cartó de paper higiènic, una cartolina blava, tapons de suro, paper blanc, tisores i cola, retoladors i llapis de colors.

JOC PIU, PIU

►► Una activitat meravellosa per a grups. Tots acliquen els ulls i el monitor murmura un o un. «Tu ets pare o mare gallina». Ara tots comencen a barrejar-se, amb els ulls clucs. cadascun cerca la mà d'un altre o una altra, l'estreny i pregunta: «Piu - piu?». Si l'altre també pregunta «piu - piu?» es deixa anar de la mà i continuen cercant i preguntant, a part de la mare o el pare gallina que manté sempre silenci. Quan una persona no li contesta; aquesta sap que ha trobat el pare o la mare gallina i es queda agafat de la mà guardant silenci. Sempre que algú troba el silenci (ara dues persones es queden agafats formant part d'ells). Si algú troba unes mans agafades i silenci, pot entrar a formar part del grup. Aviat se sentiran menys «piu - piu» fins que tots estiguin agafats. després el responsable els dirà que obrin els ulls. Sempre causa sorpresa i riure.

CONTEM COM ÉS DÉU

►► S'obri un **DIÀLEG** amb els nins com s'imaginem que és Déu, tal vegada ho poden dibuixar al seu quadern. Es pot utilitzar un pòster.
 ►► **JESÚS ÉS UN GERMÀ.** Si tots som fills i filles de Déu vol dir que Jesús és el nostre germà: un germà gran, que ens estima molt i ens segueix amb amor. És bonic tenir un germà o una germana disposats a ajudar-nos: així és Jesús amb nosaltres.

CANT

►► El cant és: **Mil milions d'estrelles / Pare nostre (Kairoi) / Com el Pare m'ha estimat**

VÍDEO

►► A la tablet o portàtil del catequista s'ensenya el vídeo: **12-Jesús camina sobre l'aigua (Descobrim la Bíblia)** penjat a la web: www.wenelcel.com o a la web del SIC: <http://sic-recursos.cat/nou-testament/>

DESENVOLUPAMENT

►► Desenvolupar el guió de la pàgina 134 de **La Bíblia dels més menuts** (Editorial Casals (Barcelona 2013).

DINÀMICA

PERSONATGES BÍBLICS

►► Es demana als nins que s'asseguin en un cercle, quedant-se un al centre. Per parelles, han de triar un personatge bíblic i els dos que l'han triat intenten canviar de cadira quan el del centre l'anomena, aquest també intenta seure. A qui es queda sense cadira li toca estar en el centre per fer una nova crida. Quan la crida és «Bíblia» tots han de canviar de lloc.



OBJECTIU
Contemplem com Jesús va reunir els seus amics en l'Últim Sopar i ens va donar el seu Cos i la seva Sang per sempre, em memòria seva.

CATEQUESI 13 JESÚS ENS REGALA L'EUCARISTIA

MATERIAL NECESSARI

►► Ordinador portàtil o tablet, cartolina groga, fulles blanques, retoladors de colors, fotos de familiars i amics, pa, purificador, espelma, tisoires i cola.

JOC EL LLIBRE MÀGIC

►► És un joc de gests. El llibre màgic és un lloc imaginari en el centre d'un cercle de jugadors. Cada jugador per torns, va al llibre i treu alguna cosa, en aquest moment simula una activitat relacionada amb l'objecte que ell ha tret. Per exemple un jugador treu una raqueta i simula jugar a tennis. Els que endevinin la simulació i l'objecte poden anar al centre del cercle i acompanyar el jugador. No es diu ni una sola paraula. Llavors el primer jugador els pregunta si han endevinat l'objecte correctament. Després tots tornen al cercle i un altre jugador treu alguna cosa del llibre. El joc continua fins que tots tinguin el seu torn.

TOCA BLAU

►► Indueix al contacte físic. Conèixer les qualitats i els valors dels companys. Augmentar la confiança en l'altre. El monitor anuncia «tocau blau» (o un altre color o objecte). Els participants han de tocar alguna cosa que porti una altra persona del color anunciat. «Tocau una sandàlia» o «tocau una polsera». Hi ha moltes variacions, com «tocau un genoll amb el polze esquerre». És fenomenal fer-ho a càmera lenta. Als nins els encanta fer-ho molt a poc a poc.

CONTEM COM ÉS DÉU

►► S'obri un **DIÀLEG** amb els nins com s'imaginin que és Déu, tal vegada ho poden dibuixar al seu quadern. Es pot utilitzar un pòster.

►► **L'ESPERIT SANT ÉS COM UN COLOM.** El colom és el símbol de la salvació. Recordes la història de Noè?. Després del diluvi va ser precisament un colom que va indicar que l'aigua se n'hauria anat i que es podia sortir a terra. L'Esperit, que es presenta com un colom és un signe d'esperança, és la bona notícia que Déu és pau.

CANT

►► El cant és: **Mil milions d'estrelles / Pare nostre (Kairoi) / Lloat siau, Oh Senyor nostre**

VÍDEO

►► A la tablet o portàtil del catequista s'ensenya el vídeo: **13-Últim sopar (Descobrim la Bíblia)** penjat a la web: www.enelcel.com o a la web del SIC: <http://sic-recursos.cat/nou-testament/>

DESENVOLUPAMENT

►► Desenvolupar el guió de la pàgina 148 de **La Bíblia dels més menuts** (Editorial Casals (Barcelona 2013).

DINÀMICA

ENS PINTAM DE VALORS

►► Agafam unes pintures de cara i jugam a maquillar-nos la cara i els braços amb valors cristians, es conta la història de la Passió de Jesús i cada vegada que se senti un valor hem de pintar el valor a la cara dels companys, convé que facem aquesta dinàmica ben feta i pugui ser una trobada més festiva.



OBJECTIU

En aquesta trobada veurem com Jesús ofereix la seva vida per la salvació de tots els éssers humans.

CATEQUESI 14 JESÚS MOR A LA CREU

MATERIAL NECESSARI

►► Ordinador portàtil o tablet, una creu, retolador negre, paper de colors, tisores i grapadora.

JOC ABRACADABRA

►► Encertar quin és l'objecte que ha desaparegut. Desenvolupar la capacitat d'observació i la memòria visual. Un dels nins fa de mag. El joc comença col·locant una vintena de fotografies o dibuixos sobre la Passió de Nostre Senyor Jesucrist sobre la taula. Els participants els observen durant dos minuts, es giren i pronuncien la frase: «Abracadabra. Desapareix». El mag infantil ha de suprimir un dels objectes i remoure tots els altres. Guanya qui primer s'adoni que és el que ha desaparegut.

CONTEM COM ÉS DÉU

►► S'obri un **DIÀLEG** amb els nins com s'imaginem que és Déu, tal vegada ho poden dibuixar al seu quadern. Es pot utilitzar un pòster.

►► **L'ESPERIT SANT ÉS DEFENSOR.** L'Esperit Sant ve en el nostre auxili, ens consola i ens assisteix amb amor en tots els moments de la nostra vida. L'Esperit Sant ens guia, ens ensenya i fa que puguem comprendre la Paraula de Déu.

CANT

►► El cant és: **Mil milions d'estrelles / Jesús pensau en mi quan sigueu al vostre Regne**

VÍDEO

►► A la tablet o portàtil del catequista s'ensenya el vídeo: **14-Jesús mor en creu (Descobrim la Bíblia)** penjat a la web: www.enelcel.com o a la web del SIC: <http://sic-recursos.cat/nou-testament/>

DESENVOLUPAMENT

►► Desenvolupar el guió de la pàgina 160 de **La Bíblia dels més menuts** (Editorial Casals (Barcelona 2013)).

DINÀMICA

EL DNI DE JESÚS

►► Agafam unes cartolines petites i ens dedicam a fer el DNI de Jesús perquè la gent el conegui, ja estam en un moment on la gent coneix Jesús, però en manquen detalls. El catequista també ens demana alguns detalls de Jesús que potser podríem tenir en comú: nom, llinatges, adreça, color favorit, menjar favorit, el que més li agradava dels altres, una cosa que el feia feliç, un programa de tele favorit, paraula que digué de perdó, paraula que digué per saludar, paraules mes guapes, una persona qui li agradaria anar d'aniversari, dues coses de la teva habitació que li agradarien, una cosa de Jesús que hagi après, cançó de catequesi preferida de Jesús, nom dels capellans i catequistes, nom dels nins del teu grup, dibuixar-la foto de Jesús. Llavors ho penjam a la sala per donar a conèixer una mica més a Jesús.



OBJECTIU

Jesús camina al nostre costat acompanyant sempre, tal com va fer amb els deixebles d'Emmaús.

CATEQÜESI 15 ELS DEIXEBLES D'EMMAÚS

MATERIAL NECESSARI

►► Ordinador portàtil o tablet, capsa de sabates, de mistos, cartolina blanca, papers de colors, retoladors de colors, tisores i cola.

JOC EL GUARDIÀ DEL TRESOR

►► Desenvolupar la capacitat de concentració. Un dels nens fa de guardià. La resta, de possibles lladres. Fent un cercle d'un parell de metres de diàmetre, el guardià se situa enmig amb els ulls embenats, amb les cames creuades i amb una pedra dins d'una caixa, a un parell de pams de les cames del guardià. Aquest és el tresor que un dels lladres haurà de pispar. Qui serà? Els nens ho decideixen mitjançant senyals. El lladre haurà d'acostar-se, sense fer el més mínim soroll i haurà de tornar amb el tresor al seu lloc. Si el guardià detecta el més lleu so, cridarà: «Lladre» i assenyalarà el lloc o el nom del qui cregui que és el lladre. Si aquest ha estat desemmascarat, es designarà un altre guardià i el lladre tornarà al seu lloc. Si aconseguix robar el tresor, ell es convertirà en el nou guardià del tresor.

CONTEM COM ÉS DÉU

►► S'obri un **DIÀLEG** amb els nens com s'imaginem que és Déu, tal vegada ho poden dibuixar al seu quadern. Es pot utilitzar un pòster.

►► **L'ESPERIT SANT COM A NOVA VIDA.** Qui es deixa guiar per la mateixa por es bloqueja i no conclou res. Qui es deixa guiar per l'Esperit de Déu es preocupa pel que l'Esperit vol, és a dir, per l'amor a Déu, Jesús i als altres.

CANT

►► El cant és: **Al-leluia (Kairoi) / El Senyor és gran, ha ressuscitat**

VÍDEO

►► A la tablet o portàtil del catequista s'ensenya el video: **15-Deixebles d'Emmaús (Descobrim la Bíblia)** penjat a la web: www.enelcel.com o a la web del SIC: <http://sic-recursos.cat/nou-testa->

DESENVOLUPAMENT

►► Desenvolupar el guió de la pàgina 172 de **La Bíblia dels més menuts** (Editorial Casals (Barcelona 2013).

DINÀMICA

ELS ÒRGANS DE JESÚS

►► Maria mare de Déu, ens demana que donem els nostres òrgans en vida, és a dir podem les parts del nostre cos al servei dels altres i per construir el regne que el seu Fill i germà nostre ens convida a fer. Podríem dibuixar la part del cos per a construir la persona de Jesús. «Què feia Jesús amb els seus òrgans?» i els nens van fent una llista fins a tenir coses en tots els òrgans de tenia Jesús: **Ulls.** Per a veure més enllà de tu les coses dels teus companys més necessitats i els regals que Jesús posa tots els dies en el teu camí. **Nas.** Per ensumar la fragància dels petits gests de cada dia i desprendre i contagiar els teus germans amb l'inconfundible aroma de l'amor. **Oïda.** Per a escoltar el que Jesús vol de tu en cada moment i reconèixer la seva veu en les persones que ens envolten. **Boca.** Per a cridar al món sencer que Jesús ens estima i per poder dir paraules d'ànim i d'amor als altres. **Braços.** Per a abraçar, alenar; per a convertir-te en l'abraçada amorosa de Jesús. **Mans.** Per a mantenir-les sempre obertes, acollint els plans de Jesús, que et convida a obrir-les per agafar als companys amics. **Cames.** Per anar, amb ganes i disposat, allà on Jesús ens convida. **Peus.** Per a deixar la teva petjada ben marcada en els camins de la vida i convertir-te en «el GPS de Jesús» de tantes persones que quan fan coses o tenen en compte la seva capacitat d'estimar. **Cor.** Per a sentir l'amor de Jesús en tots i en cada un dels moments del dia i, a pesar de les pors, de les dificultats, dels dubtes, poder dir, el que sent i les gràcies aquells que s'esforcen per mi.



OBJECTIU

Jesús ressuscitat després de parlar als deixebles, puja al cel, on ens té preparat un bell lloc al costat d'Ell.

CATEQUESI 16 JESÚS PUJA AL CEL

MATERIAL NECESSARI

►► Ordinador portàtil o tablet, cartolina blava, paper de colors, cotó, llapis de colors, tisores i grapa-dora.

JOC PALPAR A CEGUES

►► Desenvolupar la capacitat d'observació i la memòria visual. Es necessita una vintena d'objectes dels utilitzats a l'església o símbols cristians, preferentment alguns bastant semblants entre si. Els nins han de tenir els ulls embenats i seure formant una fila. Un responsable ha de fer de director de joc i donarà el primer dels objectes a qui encapçali la fila. Quan l'hagi tocat durant uns segons, aquest el passarà al segon i rebrà el segon objecte. Així fins que hagin passat els vint objectes per les mans dels nins. És convenient que no hi hagi temps entre un objecte i el següent. Al final, se'ls dona un paper i un bolígraf a cada un i hauran d'anotar tots els objectes que recordin, preferiblement en l'orde en què els han rebut. Qui tindrà memòria d'elefant?

CONTEM COM ÉS DÉU

►► S'obri un **DIÀLEG** amb els nins com s'imaginem que és Déu, tal vegada ho poden dibuixar al seu quadern. Es pot utilitzar un pòster.

►► **L'ESPERIT SANT COM AIGUA VIVA.** Aigua viva significa aigua cristal·lina, neta, aigua que corre. L'aigua és senyal de vida perquè cap ésser humà, animal o planta en pot prescindir. Jesús vol fer-nos comprendre que l'Esperit de Déu és aliment i vida, i apaga la set, com l'aigua; i no s'atura, com es fa amb l'aigua que surt de l'aixeta; més encara, corre sempre abundant i per a tothom.

CANT

►► El cant és: **Al·leluia (Kairoi) / L'Esperit de Déu omple l'univers**

VÍDEO

►► A la tablet o portàtil del catequista s'ensenya el video: **16-Aparició a Galilea i ascensió (Descobrim la Bíblia)** penjat a la web: www.enelcel.com o a la web del SIC: <http://sic-recursos.cat/nou-testament/>

DESENVOLUPAMENT

►► Desenvolupar el guió de la pàgina 176 de **La Bíblia dels més menuts** (Editorial Casals (Barcelona 2013).

DINÀMICA

L'ACRÒSTIC DE JESÚS

►► Posam el nostre nom de manera vertical, en gran tamany, i després demanam als altres algun valor que tenia Jesús que comenci per la meua lletra o que la dugi, i el posam, llavors omplim la sala dels nostres noms dels quals brollen valors, finalment podem fer entre tots l'acròstic de Jesús, i llavors el compartim els uns amb els altres:

Perdonar
Estimar
Respecte
Esperança



ANNEX 1

EVANGELI DE SANT LLUC
(LLUC 2, 1-20)

NAIXEMENT DE JESÚS

Per aquells dies sortí un edicte de Cèsar August ordenant que es fes el cens de tot l'imperi. Aquest cens va ser anterior al que es féu quan Quirini era governador de Síria. Tothom anava a inscriure's a la seva població d'origen.

També Josep va pujar de Galilea, del poble de Natzaret, a Judea, al poble de David, que es diu Betlem, perquè era de la família i descendència de David. Josep havia d'inscriure's juntament amb Maria, la seva esposa.

Maria esperava un fill. Mentre eren allà, se li van complir els dies i va néixer el seu fill primogènit: ella el va faixar amb bolquers i el posà en una menjadora, perquè no havien trobat cap lloc on hostatjar-se.

A la mateixa contrada hi havia uns pastors que vivien al ras i de nit es rellevaven per guardar el seu ramat. Un àngel del Senyor se'ls va aparèixer i la glòria del Senyor els envoltà de llum. Ells es van espantar molt. Però l'àngel els digué: —No tingueu por. Vos anuncio una bona nova que portarà a tot el poble una gran alegria: avui, a la ciutat de David, vos ha nascut un salvador, que és el Messies, el Senyor. Això us servirà de senyal: trobareu un infant faixat amb bolquers i posat en una menjadora. I de sobte s'uní a l'àngel un estol dels exèrcits celestials que lloava Déu cantant: —Glòria a Déu a dalt del cel, i a la terra pau als homes que ell estima.

Quan els àngels els deixaren i se'n tornaren cap al cel, els pastors deien entre ells: —Arribem-nos a Betlem a veure això que ha passat i que el Senyor ens ha fet saber. Hi anaren, doncs, de pressa i trobaren Maria i Josep, amb el nin posat a la menjadora. En veure-ho, van contar el que els havien anunciat d'aquell infant. Tothom qui ho sentia quedava meravellat del que deien els pastors.

Maria guardava tot això en el seu cor i ho meditava.

Després els pastors se'n tornaren, glorificant Déu i alabant-lo pel que havien vist i sentit: tot ho van trobar tal com els ho havien anunciat.

Quan van complir-se els vuit dies i hagueren de circumcidar l'infant, li van posar el nom de Jesús; era el nom que havia indicat l'àngel abans que el concebés la seva mare.



ANNEX 2

EVANGELI DE SANT LLUC
(LLUC 22, 1-27)

CONSPIRACIÓ CONTRA JESÚS

Estava ja prop la festa en què es menja el pa sense llevat, és a dir, la festa de la Pasqua. Els grans sacerdots i els mestres de la Llei, que tenien por de la gent, buscaven la manera de matar Jesús. Llavors Satanàs va entrar dins de Judes, un dels dotze deixebles, a qui anomenaven Iscariot. Aquest va anar a veure els grans sacerdots i als oficials del temple, i va parlar amb ells sobre com entregar-los Jesús. Ells se'n van alegrar i van prometre diners a Judes. Aquest va acceptar, i va començar a buscar un moment oportú, quan no hi hagués gent, per entregar-los Jesús.

PREPARATIUS PER AL SOPAR PASCUAL


Va arribar el dia de la festa en què es menjava el pa sense llevat, quan se sacrificava l'anyell de Pasqua. Jesús envià Pere i Joan, dient: — Aneu a preparar el sopar de Pasqua. Ells li van preguntar: — On vols que el preparem? Jesús els respongué: — Al Entrar a la ciutat trobareu a un home que duu una gerra d'aigua; Seguiu-lo fins la casa on entri i digueu al cap de la casa: 'El Mestre diu: Quina és la sala on he de menjar amb els meus deixebles el sopar de Pasqua?' Ell vos mostrarà a dalt la casa una habitació gran i arreglada: prepareu-hi el sopar.

EL SOPAR PASCUAL

Quan va arribar l'hora, Jesús i els apòstols es van asseure a la taula. Ell els va dir: —Quant Desitjava amb vosaltres aquest sopar de Pasqua abans de la meva mort! Perquè vos dic que no tornaré a celebrar-la fins que es compleixi en el Regne de Déu. Llavors prengué una copa, digué gràcies a Déu va dir: —Preneu Això i repartiu-vos; perquè vos dic que no tornaré a beure del fruit de la vinya fins que haurà arribat el Regne de Déu.

QUI ÉS EL GRAN?

Els deixebles van tenir una discussió sobre quin d'ells havia de ser considerat el més important. Jesús els va dir: "Entre els pagans, els reis governen amb tirania als seus súbdits, i als caps se'ls crida benefactors. Però vosaltres no heu de ser així. Al contrari, el més important entre vosaltres ha de fer-se com el més jove, i el qui mana s'ha de fer com el que serveix. Doncs ¿qui és més important, el que seu a la taula a menjar o el qui serveix? ¿No és potser el que seu a taula? En canvi joestic entre vosaltres com el qui serveix.



EVANGELI DE SANT JOAN (JOAN 13, 2-20)

EL LAVATORI DELS PEUS

El diable ja havia posat en el cor de Judes, fill de Simó Iscariot, la resolució de traïr Jesús. Durant el sopar, Jesús, sabent que havia vingut de Déu, que tornava a Déu i que el Pare li havia donat tota autoritat, es va aixecar de la taula, es va treure la roba exterior i es va posar una tovallola a la cintura. Després va abocar aigua en una palangana i va començar a rentar els peus dels deixebles i a eixugar-los amb la tovallola que duia a la cintura. Quan anava a rentar els peus a Simó Pere, aquest li va dir: — Senyor, ¿Vas tu a rentar-me els peus? Jesús li va contestar: — Ara No entens el que estic fent, però més tard ho entendràs. Pere va dir: —¡Mai Permetré que em rentis els peus! Jesús li respongué: — Si No te'ls rento no podràs ser dels meus. Simó Pere li va dir: — Llavors, Senyor, no només els peus, sinó també les mans i el cap! Però Jesús li va respondre: — El Que ha acabat de banyat només necessita rentar-se els peus, perquè tot ell està net. I vosaltres ja sou nets, encara que no tots. Va dir: “No tots sou nets”, perquè sabia qui li anava a traïr. Després de rentar-los els peus, va tornar a posar-se la roba exterior, es va asseure de nou a la taula i els va dir: —¿Enteneu El que vos he fet? Vosaltres em dieu Mestre i Senyor, i teniu raó perquè ho sóc. Doncs, jo, el Mestre i Senyor, vos he rentat els peus, també vosaltres heu de rentar els uns als altres. Vos he donat un exemple perquè vosaltres feu el mateix que jo vos he fet. Vos asseguro que cap servent és més que el seu senyor i cap enviat és més que el que l'envia. Vos asseguro que qui acull els qui jo enviament m'acull a mi, i qui m'acull a mi acull el qui m'ha enviat.”

EVANGELI DE SANT LLUC (LLUC 22, 19-23)

INSTITUCIÓ DE L'EUCARISTIA

Després prengué el pa a les mans, i havent donat gràcies a Déu el va partir i els el va donar a ells, dient: —Això És el meu cos, entregat a mort en favor vostre. Feu això en memòria de mi. El mateix va fer amb la copa després del sopar, dient: —Aquesta Copa és el nou pacte confirmat amb la meva sang, la qual és vessada en favor vostre.

TRAÏCIÓ DE JUDES

Però mireu, la mà del qui em va traïr és aquí, amb la meva, sobre la taula. Doncs el Fill de l'home ha de recórrer el camí que se li ha assenyalat, però ai d'aquell que el traeix! Llavors van començar a preguntar-se els uns als altres qui seria el traïdor. A continuació diu: Els cristians Divendres Sant celebrem la mort de Jesús en la creu. Amb la seva mort va complir el que havia dit: — Ningú no té un amor més gran que el qui dóna la vida pels seus amics. (Jn. 15,13) Un vespre, mentre estava resant al camp, Judes els avisà i ells anaren i el tancaren a la presó. Com que podien acusar-lo de res, inventaren coses contra Ell. I per aquestes coses el cap romà el va manar matar.



MORT DE JESÚS

En aquell temps als lladres els mataben clavant-los a una creu. Això va esser el que feren amb Jesús. El tragueren fora de la ciutat, li llevaren la roba, i allà, damunt una muntanya, el crucificaren. Quant l'agafaren presoner els seus amics s'acostaren i s'amagaren. Només un d'ells s'atreví a sortir i va estar junt amb Jesús amb la Verge Maria i altres dones. Jesús, sabent que la Verge Maria a quedava tota sola, li va dir: —Cuida-la com si fos ta mare. Els seus enemics estaven molt contents perquè havien aconseguit el que cercaven. Molts altres estaven allà i se'n reien d'Ell dient: —Per què no baixes d'allà? Baixa i creurem que ets fill de Déu! Però Jesús deia: —Pare, perdoneu-los perquè no saben el que fan!. Junt amb Jesús crucificaren també a dos altres homes. Un d'ells comença a insultar-lo des de la creu. Però l'altre el renyà dient-li: —No te dóna vergonya aficar-te amb aquest home? Calla i deixa'l en pau! I llavors mirant a Jesús li digué: —Senyor, recorda't de quan siguis al cel!. I Jesús li va dir: —Jo t'asseguro que avui mateix estaràs amb mi al Paradís. Jesús va estar tres hores a la creu abans de morir. Durant aquestes tres hores no va tenir cap gest ni cap paraula de rancúnia cap els seus enemics. Quan es va morir, un dels seus amics, anomenat Josep d'Arimatea, va anar al cap dels romans a dir-li: —Deixeu-me enterrar a Jesús. Ell li va donar permís.

SEPULTURA DE JESÚS

Josep hi va anar el desenclavà, l'envolcallà dins un llençol i el deixa dins un sepulcre que hi havia allà prop. En aquell temps les sepultures no eren com ara. Llavors eren com una habitació, en el centre hi havia una pedra llarga. Damunt ella posaven el cos. Llavors tapaven la porta amb una pedra grossa. Això va esser el que feren en Jesús. (Mt. 27,32-50; Mc. 15,23-27; Lc. 22,1-6; 23,33-46; Jn. 18,1-12; 19,16-30; 23,39-56).

EVANGELI DE SANT LLUC
(LLUC 24, 1-6)

RESURRECCIÓ DE JESÚS

El primer dia de la setmana, molt prest, varen anar al sepulcre amb els perfums que havien preparat. Quan varen arribar varen veure que la pedra que servia de porta al sepulcre estava llevada. Entraren i no trobaren el cos del Senyor Jesús, de tal manera que no sabien què pensar. Però en aquest moment, varen veure en el seu lloc dos homes vestits de blanc. S'asustaren molt, i no s'atrevien aixecar els ulls de terra. Ells varen dir: per què cercau entre els morts al qui viu? No està aquí. Ha ressuscitat.



ANNEX 3

EVANGELI DE SANT LLUC
(LLUC 24, 13-25)

DEIXEBLES D'EMMAÚS

Aquell mateix dia, dos dels deixebles feien camí cap a un poble anomenat Emmaús, que es trobava a onze quilòmetres de Jerusalem, i conversaven entre ells de tot el que havia passat. Mentre conversaven i discutien, Jesús mateix se'ls va acostar i es posà a caminar amb ells, però els seus ulls eren incapaços de reconèixer-lo.

Jesús els preguntà:

—De què parleu entre vosaltres tot caminant?

Els es van aturar amb un posat de decepció, i un dels dos, que es deia Cleofàs, li respongué:

—¿Tu ets l'únic foraster dels que hi havia a Jerusalem que no saps el que hi ha passat aquests dies?

Els preguntà:

—Què hi ha passat?

Li contestaren:

—El cas de Jesús de Natzaret, un profeta poderós en obres i en paraules davant de Déu i de tot el poble: els nostres grans sacerdots i els altres dirigents el van entregar perquè el condemnessin a mort, i el van crucificar. Nosaltres esperàvem que ell seria el qui hauria alliberat Israel. Però ara ja som al tercer dia des que han passat aquestes coses! És cert que algunes dones del nostre grup ens han esverat: han anat de bon matí al sepulcre, no hi han trobat el seu cos i han tornat dient que fins havien tingut una visió d'àngels, els quals asseguraven que ell viu. Alguns dels qui són amb nosaltres han anat també al sepulcre i ho han trobat tot tal com les dones havien dit, però a ell no l'han vist pas.

Aleshores Jesús els digué:

—Feixucs d'enteniment i de cor per a creure tot el que havien anunciat els profetes! ¿No calia que el Messies patís tot això abans d'entrar a la seva glòria?

Llavors, començant pels llibres de Moisès i continuant pels de tots els profetes, els va explicar tots els passatges de les Escriptures que es refereixen a ell.

Mentrestant, s'acostaven al poble on anaven i ell va fer com si seguís més enllà. Però ells van insistir amb força dient-li:

—Queda't amb nosaltres, que es fa tard i el dia ja ha començat a declinar.

I va entrar per quedar-se amb ells. Quan s'hagué posat amb ells a taula, prengué el pa, digué la benedicció, el partí i els el donava. Llavors se'ls obriren els ulls i el van reconèixer, però ell desaparegué del seu davant. I es van dir l'un a l'altre:

—¿No és veritat que el nostre cor s'abrusava dins nostre mentre ens parlava pel camí i ens obria el sentit de les Escriptures?

Llavors mateix es van aixecar de taula i se'n tornaren a Jerusalem. Allí van trobar units els Onze i els qui eren amb ells, que els van dir:

—Realment el Senyor ha ressuscitat i s'ha aparegut a Simó!

També ells contaven el que havia passat pel camí i com l'havien reconegut quan partia el pa.

ANNEX 4

CELEBRACIÓ D'ENTREGA DE LA CREU

+ 1. ENTREGA DE LA CREU

Aquesta celebració de lliurament de la creu s'ha de fer al final del primer any del Procés de Fe. Es pot fer dins la celebració de l'Eucaristia de fi de curs o en una celebració de la Paraula assenyalada pel prevere.

Ambientació i materials

- Creu il·luminada en un lloc destacat.
- Recipient davant el crucifix perquè els nins col·loquin les seves flors.
- Safata amb les creus que han de rebre els nins.
- Ciri per encendre al final, en el moment que s'indica.
- Música de fons. Pot ser alguna de les cançons que cantaran.

+ 2. SALUTACIÓ

Déu Pare vos ha cridat i vos crida a ser amics de Jesús i a assembleu-nos a ell. La comunitat cristiana, que vos acompanya en la vostra catequesi, s'alegra de poder celebrar amb vosaltres aquest acte d'acollida de la creu, que l'Església vos entrega avui, perquè com a creients i els que aspireu a ser-ho, la valoreu i l'estimau, perquè hi veis un signe clar de l'amor que el Senyor ens té a tots.

Si el lliurament es té dins de la celebració de l'Eucaristia, s'inicia amb el ritu del perdó i la pregària. Si es realitza sense Eucaristia, es proclama la Paraula abans del lliurament de la creu.

+ 3. EVANGELI

Lectura de l'evangeli segons sant Lluc (Llc 23,33-34.44-47)

Quan van arribar al lloc anomenat «La Calavera», el varen crucificar, a ell i als malfactors, un a la dreta i un altre a l'esquerra. Jesús deia: —Pare, perdona'ls perquè no saben el que fan. Després es repartiren els seus vestits i se'ls jugaren als daus. Era ja cap a migdia, i van venir les tenebres sobre tota la terra fins a l'hora nona, perquè es va enfosquir el sol. El vel del temple s'esquixà pel mig. I Jesús, exclamant amb veu potent, va dir: —Pare, a les teves mans confii el meu esperit. I dit això va expirar. El centurió, en veure el que havia passat, donava glòria a Déu i deia: —Realment, aquest home era just. Paraula del Senyor

Cant aclamació cantada: Victòria, tu regnaràs Victòria!, tu regnaràs
Oh creu, tu ens salvaràs.

Un catequista va cridant els nins pel seu nom i aquests es van col·locant al voltant de l'altar, de cara a la Creu. Cada nin porta una flor a la mà.

+ 4. SENYAL DE LA CREU

Tots junts fem el senyal de la Creu:

En el nom del Pare (+), i del Fill (+), i de l'Esperit Sant (+).

+ 5. ENTREGA

A continuació, un catequista s'acosta al sacerdot amb la safata de les creus i aquest els va posant a cada nin, amb l'ajuda del o la catequista. Mentre es pot fer un cant.

+ 6. OFRENA DE FLORS A JESÚS

Tots desitja acompanyar Jesús i ser els seus millors amics. Com a signe que volem alegrar el seu cor, alegrant el dels altres, i com a afirmació que creiem que va ressuscitar i viu entre nosaltres, col·loquem la nostra flor als peus de Crist.

Els nins i nines es dirigeixen en fila a la Creu que presideix la celebració i col·loquen la seva flor sobre el recipient allà preparat.

+ 7. CANT

Al·leluia, lloem el Senyor, lloem el seu nom.
Beneïm el Senyor, ara i per sempre.
En tot moment et lloam, Senyor.

Si es fa el lliurament dins de l'Eucaristia, aquesta continua normalment amb la Pregària Eucarística; si es fa fora, es passa a l'oració final i el cant.

+ 8. ORACIÓ D'ACCIÓ DE GRÀCIES

Pot fer-la un catequista i diversos nins.

1. Et donam gràcies, Jesús, per l'amor que ens tens.
Tots: Gràcies, Jesús.
2. Gràcies, Pare, per haver-nos enviat el vostre Fill.
Tots: Gràcies, Jesús.
3. Gràcies, Jesús, perquè per la teva mort en creu i la teva resurrecció ens has salvat.
Tots: Gràcies, Jesús.
4. Gràcies, Esperit Sant, perquè ens ajudes a estimar Déu i els altres.
Tots: Gràcies, Jesús.

Es poden afegir altres oracions.

+ 9. L'ENCESA DEL CIRI I PROFESSIÓ DE FE

S'encén un ciri i es col·loca al costat de la Creu. Tots confessam la nostra fe amb el Credo, el qual es pot proclamar complet o només el corresponent a la passió, mort i resurrecció de Jesús, és a dir:

Crec en Jesucrist que va patir sota el poder de Ponç Pilat, fou crucificat, mort i sepultat, i ressuscità el tercer dia d'entre els morts.

▶ ME SIENTO PERDONADO

DO FA DO SOL7 Gracias, Señor, me siento perdonado.*DO FA DO* Gracias, Señor, por tu perdón.*MI lam FA DO* Has canviado mi luto en danza.*Rem SOL7* Ha salido de nuevo el sol... (bis)*DO FA SOL7 DO* Gracias, Señor.

▶ COM EL PARE M'ESTIMA

DO SOL lam Com el Pare m'ha estimat Como el Padre me amo
FA SOL jo vos he estimat, yo os he amado*DO SOL lam* quedau en el meu amor, permaneced en mi amor,*FA SOL DO* quedau en el meu amor. permaneced en mi amor.

▶ AL·LELUIA

DO mim FA SOL **AL·LELUIA, AL·LELUIA,**
DO mim FA SOL DO **AL·LELUIA, AL·LELUIA.** (bis)*DO SOL lam* Prop de tu Jesús, vull pregar.*FA rem SOL* Tot sentint que tu ets tan gran.*DO SOL lam* Tu em fas senzill com un nin.*FA rem SOL* A les teves mans som feliç.

▶ RES NO ENS PODRÀ SEPARAR

DO FA DO Res no ens podrà separar Nada nos separará,*MI lam* Res no ens podrà separar nada nos separará*FA SOL DO* de l'amor de Déu. del Amor de Dios.

▶ JESÚS PENSAU EN MI

RE SOL Jesús pensau en mi*LA RE* quan sigueu al vostre Regne*sim SOL* Jesus, remember me*LA RE* Padre, por tu bondad, when you come
puedo verme hijo tuyo. into your kingdom.

▶ YENDO CONTIGO

RE LA Yendo contigo*sim fa#m* nada me inquieta*SOL RE LA* marchó con paz y fuerza*RE LA* Yendo contigo*sim fa#m* todo se espera*SOL LA RE* cada mañana es nueva.

▶ SHEMA ISRAEL

rem Escolta, Israel*FA* el Senyor és el nostre Déu, Adonai Elohenu,*DO rem* un és el Senyor. Adonai Ehad.*FA**DO* Escucha, Israel*FA DO FA* el Señor es nuestro Dios,*(2a rem LA rem)* uno es el Señor.

▶ HEM VIST EL SENYOR

Do Sol És aquí! ha tornat!!!*Fa Do - Sol* Gloriós! Hem vist el Senyor!!!

▶ TE DOY MI CORAZÓN

DO SOL lam Te doy mi corazón te doy mi alma,*FA SOL DO SOL* yo vivo para ti cada paso que doy,*lam FA SOL DO* en cada momento, haz tu voluntad en mí.

▶ JESÚS ES SEÑOR

DO FA DO SOL Jesús es, Jesús es Señooooo,*FA SOL DO lam* Jesús es, Jesús es Señooooo,*FA SOL DO SOL* Jesús es, Jesús es Señooooo... (bis)

Aleluya, aleluya (3)

Gloria a Dios, gloria, gloria a Dios (3)

▶ TU ETS LA LLUM DEL MÓN

SOL DO Tu ets la llum del món,*lam RE7 SOL* tu ets la llum del món.

▶ NO DORMIU

DO SOL FA No dormiu que vindrà un nin,*SOL DO SOL7 FA* que vindrà Jesús, que vindrà Déu.

▶ VEN, VEN SEÑOR NO TARDES

RE Ven, ven Señor, no tardes.*LA RE* Ven, ven que te esperamos.*RE* Ven, ven Señor, no tardes.*Mim LA7 RE* Ven pronto Señor.El mundo muere de frío,
el alma perdió el calor,
los hombres no son hermanos,
el mundo no tiene amor.

▶ PIETAT, OH DÉU

DO SOL7 Pietat, oh Déu, vós que sou bo;*DO* vós que estimau perquè sou l'Amor.*DO7 FA* rentau-me bé del meu gran pecat,*DO SOL DO FA* purificau el meu mancamment.*DO*Prou reconec el meu pecat,
i el mal que he fet, sempre el tenc present;
és contra vós, contra qui he pecat,
i en vós he ofès tots els meus germans.

▶ L'ESPERIT DE DÉU

RE RE7 SOL L'Esperit de Déu umpl l'univers:*RE* Esperit d'Amor,*LA RE* que ens guarda a tots en la unitat.

(2on) que ens dóna força d'estimar.

RE Oh Senyor! Oh Senyor!*LA* Amb l'impuls del teu amor volem bastir*RE* un món nou, on regni la Pau, l'Amor i el Bé.

Oh Déu meu!, Oh Déu meu!

L'Esperit que hi ha en nosaltres ens fa dir
a una veu: tot el que tenim és un do teu.

▶ ALMA MISIONERA

SOL RE Mim Señor, toma mi vida nueva
DO SOL antes de que la espera,
RE desgaste años en mi.
SOL RE Mim Estoy dispuesto a lo que quieras
DO SOL no importa lo que sea
RE SOL tú llámame a servir RE7

SOL RE **LLEVAME DONDE LOS HOMBRES**
Mim DO **NECESITEN TUS PALABRAS,**
SOL RE **NECESITEN MIS GANAS DE VIVIR**
SOL RE **DONDE FALTE LA ESPERANZA**
Mim DO **DONDE FALTE LA ALEGRÍA**
SOL RE SOL **SIMPLEMENTE POR NO SABER DE TI**

Te doy mi corazón sincero
para gritar sin miedo
Tu grandeza, Señor
Tendre mis manos sin cansancio
tu historia entre los labios
y fuerza en la oración

Y así en marcha ire cantando
por calles predicando
lo bello que es tu amor
Señor tengo alma misionera
conduceme a la tierra
que tenga sed de Dios

▶ MIL MILLIONS D'ESTRELLES

RE sim Si al caminar, tu veus al germà que a les fosques va,
SOL LA estén la teva ma, viu prop d'ell i canta-li després...

RE SOL RE **I ÉS QUE HI HA MIL MILLIONS D'ESTRELLES**
SOL LA RE **AQUESTA NIT QUE ARA FOSCA VEUS**
SOL LA sim **I EN EL DESERT UN OASIS T'ESPERA**
mim SOL LA **ENCARA QUE SOLS VEGIS ARENA.**

Potser que tu triïs un dia
demanar per què de guerres i odis,
de dolor i de set respon llavors així...

Mai trobaràs somriure sense plors
guerra sense pau, ni una esperança
si no hi ha dolor sense lluita no hi ha amor.

▶ PARE NOSTRE (KATROI)

DO FA DO-DO7 Pare nostre que esteu en el cel
FA SOL mi lam sigui santificat el vostre nom
rem SOL DO DO7 vingui a nosaltres el vostre regne,
FA SOL mi lam faci's la vostra voluntat
rem SOL DO-FA-DO aquí a la Terra com es fa en el cel.
lam mim FA El nostre pa de cada dia
SOL mim la doneu-nos Senyor el dia d'avui,
rem SOL DO lam i perdoneu les nostres culpes
FA SOL així com nosaltres perdonem.
lam mim No permeteu que nosaltres
SOL FA caiguem en temptació,
rem FA SOL ans deslliureu-nos de qualsevol mal.
DO-FA-DO Amén

▶ AVE MARIA

lam rem Quantes coses a la vida que semblen omplir-ho tot
SOL7 DO MI i no són més que mentides que s'amaguen dins el cor.
lam rem Tu has omplert la meva vida estimant-me de debò,
FA MI jo voldria, mare bona, ser com tu.
lam rem En silenci escoltaves la paraula de Jesús
SOL7 DO MI i la feies pa de vida amb l'amor teu tan profund.
lam rem Com llavor que cau a terra i germina sense por,
FA MI amb el cor ple d'alegria et vull cantar:

DO rem **AVE MARIA (4)**
FA DO SOL

Des del temps de la infantesa has estat al meu costat
prop de Déu jo em sentia de la teva mà agafat.
Pel camí de l'esperança amb la fe jo m'he trobat
i a la nit sempre has estat la meva llum.
No em deixis, mare meva, resta sempre així com cal,
perquè pugui cada dia compartir amb els germans
tot el que has fet per nosaltres: un somris d'eternitat.
La pregària més senzilla et vull cantar:

▶ EN EL MAR

SOL En el mar he oído hoy Señor tu voz que me llamó
mi y me pidió que me entregara a mis hermanos.
DO Esa voz me transformó mi vida entera ya cambió
RE7 y sólo pienso ahora, Señor, en repetirte:

PADRE NUESTRO (en ti creemos)
PADRE NUESTRO (te ofrecemos)
PADRE NUESTRO (nuestras manos, hermanos)

Cuando vaya a otro lugar tendré, Señor, que abandonar
a mi familia, a mis amigos por seguirte.
Pero sé que así algún día podré enseñar tu verdad
a mi hermano y junto a él yo repetirte:

▶ AMB LES MANS AGAFADES

SOL DO RE7 **AMB LES MANS AGAFADES AMB JESÚS JO VAIG**
SOL mim DO **AMB LES MANS AGAFADES AMB JESÚS JO VAIG**
RE7 SOL **AMB LES MANS AGAFADES AMB JESÚS JO VAIG**
ALLÀ ON ELL VA. (bis)

Si Jesús diu: "amic meu" deixa-ho tot i vine amb mi
on tot és més agradable i més feliç. (2)

I amb mi te duré, amic meu, i junts estarem
a un lloc on tot és bell i més feliç. (2)


▶ DIOS ESTÁ AQUÍ

DO SOL lam Dios está aquí
FA SOL DO tan cierto como el aire que respiro,
FASOLDOMimlam tan cierto como la mañana se levanta,
FA SOL DO tan cierto como que te canto y lo puedes oír.
SOL FA DO Lo puedes oír moviéndose entre las butacas.
SOL FA DO Lo puedes oír cantando con nosotros aquí.
SOL FA DO Lo puedes llevar cuando por esa puerta salgas.
SOL FA DO Lo puedes sentir muy dentro de tu corazón.

WWW.ENELCEL.COM

WWW.BISBATDEMALLORCA.COM

MALLORCA 2018



Bisbat de Mallorca