

1.- "PADRE NUESTRO QUE ESTÁS EN EL CIELO"



OBJETIVO GENERAL:

"Conocer la oración que Jesús enseña a sus amigos: el Padrenuestro"

OBJETIVOS ESPECÍFICOS:

- 1.- Reconocer a Dios como Padre, que te ama sin límites.
- 2.- Disfrutar de la naturaleza como regalo de Dios Padre.

CONTENIDOS:

- Llamamos a Dios, Padre, que nos ama sin condiciones.
- Gratitud y admiración de la naturaleza, como regalo de Dios a las personas.
- Iniciarle en el respeto y cuidado de la naturaleza que le rodea.

ACTIVIDADES:

PRIMERA SESIÓN.

- 1.- Contarles a los niños la historia de "La Creación" con ayuda de la Biblia Infantil. ("Pequeña Biblia de los niños" Editorial Susaeta)
- 2.- Mostrarles a los niños las siguientes láminas de arte. A través de la observación los niños se sensibilizan de la figura de Dios Padre mediante el diálogo.

Padre Eterno (autor: Veronese)



Los dos Ángeles (autor: Rafael Sanzio da Urbino)



SEGUNDA SESIÓN.

- 1.- Pasear por el patio y observar que cambios se producen en las distintas estaciones del año. Dialogar en el paseo.
- 2.- Decorar la clase con diferentes dibujos y recortes de flores y animales.

TERCERA SESIÓN.

- 1.- Plantar en tiestos algunas semillas cuidarlas y ver su crecimiento
- 2.- Con distintas técnicas plásticas, hacer un mural sobre la naturaleza dándole gracias a Dios.
- 3.- Canciones del CD: "Pasito a Pasito", Ed. San Pablo.

CUARTA SESIÓN.

- 1.- DVD: "El Juego de la Biblia"
episodio nº-1- Dios crea al mundo y al hombre.

QUINTA SESIÓN.

Celebración con los niños en la Capilla

1. - Motivación:

Escuchamos lo que nos cuenta la Biblia. Pasaje bíblico Jesús nos enseña a rezar. (Mateo, 5, 9-13. Adaptado)

2. - Oramos juntos:

Proyectamos las láminas de arte dándole gracias a Dios porque nos deja llamarle Padre del cielo y le agradecemos por toda la creación con distintas oraciones de alabanza y gratitud.

Rezamos con los niños el AVE MARIA.

3.- Oración final:

Bendita sea la luz del día y el buen Dios que nos la envía.

Bendito sea el sol y el buen Dios que lo encendió.

Benditos sean el pájaro y la flor y el buen Dios que lo hizo con amor.

Bendito sea y alabado el Dios bueno que todos nos ha creado.

Durante la celebración, canciones de: "Pasito a Pasito": ¡ Qué bonito es oír los sonidos de la tierra! / El sol, el sol salió -o-o-o-

SEXTA SESIÓN.

Se les da a los niños la lámina correspondiente y la llevan a casa para colorear, hablar con sus papás de todo lo trabajado y aprendido en clase y completar su cuadernito del Padrenuestro.

2.- "SANTIFICADO SEA TU NOMBRE"



OBJETIVO GENERAL:

"Conocer la oración que Jesús enseña a sus amigos: el Padrenuestro"

OBJETIVOS ESPECÍFICOS:

- 1.- Alabar el nombre de Dios con amor y respeto.
- 2.-Expresar sentimientos de amor cristiano con gestos concretos:
Ayudar a los compañeros, compartir las cosas, no hacer daño,
no enfadarnos...

CONTENIDOS:

- Oraciones y canciones sencillas al Padre Dios.
- Manifestación del amor cristiano en gestos y acciones.

ACTIVIDADES:

PRIMERA SESIÓN.

1.- En la clase, en el ofrecimiento de la mañana se hacen distintas oraciones:

ORACIÓN 1

*Te adoro Dios mío
y te amo con todo mi corazón.
Te doy gracias por haberme creado y hecho cristiano.
Te ofrezco las acciones de este día.*

ORACIÓN 2

*Padre Dios el mundo entero necesita tu ayuda.
Tú nos invitas a hacer el bien y nos proteges.*

2.- Aprendemos la canción:

"Deseos de un niño" del CD: "Ninguno vive sólo", Ed. San Pablo

SEGUNDA SESIÓN.

1.- Jugamos a: "Está bien, está mal", a través de acciones correctas e incorrectas, como le gusta a nuestro amigo Jesús, que lo hagamos bien.

2.- Aprendemos la canción "*SI EN VERDAD DÍOS TE AMA*"

Si en verdad Dios te ama di Amén (bis)

Si en verdad Dios te ama, demuéstalo en tu vida.

Si en verdad Dios te ama di Amén.

Si en verdad Dios te ama da las palmas...

Si en verdad Dios te ama taconeas...

Si en verdad Dios te ama di Jesús...

Si en verdad Dios te ama haz las cuatro...

TERCERA SESIÓN.

2.- Observar y comentar distintas imágenes sobre acciones positivas y negativas de los niños.



CUARTA SESIÓN.

Se les da a los niños la lámina correspondiente y la llevan a casa para colorear, hablar con sus papás de todo lo trabajado y aprendido en clase y completar su cuadernito del Padrenuestro.

3.- "VENGA A NOSOTROS TU REINO, HÁGASE TU VOLUNTAD ASÍ EN LA TIERRA COMO EN EL CIELO"



OBJETIVO GENERAL:

"Conocer la oración que Jesús enseña a sus amigos: el Padrenuestro"

OBJETIVOS ESPECÍFICOS:

- 1.- Relacionarse con los demás y adquirir pautas elementales de convivencia y relación social, así como ejercitarse en la resolución pacífica de conflictos.
- 2.- Expresar gratitud y alegría por nuestras vivencias diarias.

CONTENIDOS:

- ☐ Valores cristianos y/o humanos: compartir, ayudar, perdonar, colaborar, participar, etc.
- ☐ Expresión de vivencias y sentimientos.
- ☐ Dramatización de situaciones vividas, imaginadas y deseadas.
- ☐ Resolución de situaciones conflictivas.
- ☐ Día de la Paz.

ACTIVIDADES:

PRIMERA SESIÓN.


1.- Presentaremos a los niños diferentes imágenes de niños, algunos en situaciones representando valores cristianos y otras en las que no.

En gran grupo las enseñaremos todas e iremos hablando de lo que vemos en cada imagen y diremos si son acciones con las que Jesús estaría contento o no.


Después de manera individual, cada niño coloreará una de esas imágenes.

(EJEMPLOS DE ESCENAS)









2.- Con las imágenes que han pintado haremos dos murales, uno con acciones que simbolicen la paz y otras que simbolicen la violencia. Cada niño pondrá en el lugar correspondiente del mural su dibujo, diciendo si son situaciones que le gustan a Jesús o que no les gustan y por qué.

3.- Al final del día, pediremos a cada uno de los niños que nos hablen de las situaciones bonitas que han vivido en el colegio y las que no les han gustado. Cuando todos hayan hablado daremos las gracias al Señor por las cosas que nos han pasado con esta oración:

Oración para dar gracias

Señor Jesús,

Estoy contento por muchas cosas
y te doy gracias

Por todo lo bueno que me has dado.

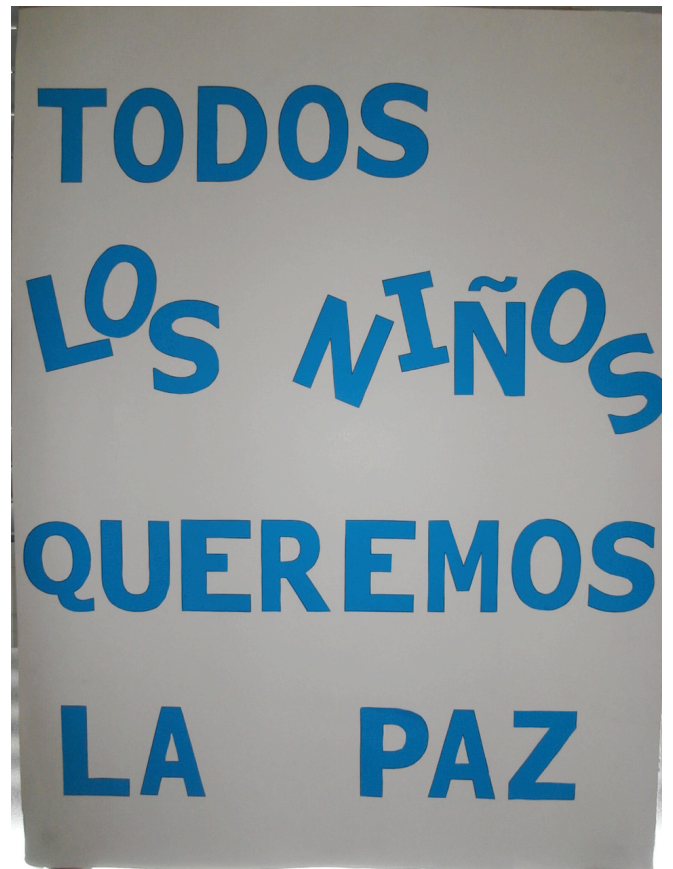
Pero te doy gracias, sobre todo,
Porque estás siempre conmigo,
Como un amigo que nunca falla.

Gracias, Señor.

SEGUNDA SESIÓN.

1.- Dramatizaremos situaciones que puedan vivir a lo largo del día para ver diferentes tipos de resolución de las mismas, viendo cuales son las soluciones que le gustarían a Jesús y cuales las que no.

2.- Entre todos haremos unas pancartas a favor de La Paz e iremos por todo el colegio haciendo una "Manifestación Pacífica".



Llevando esas pancartas y haciendo ruido (con silbatos, panderos, triángulos, cajas chinas...) pasaremos por todos los pasillos para hacer partícipe a todos los cursos.

Podemos ir diciendo en voz alta:

iii TODOS LOS NIÑOS QUEREMOS LA PAZ !!!

iii TODOS LOS NIÑOS QUEREMOS LA PAZ !!!

TERCERA SESIÓN.

1.- Prepararemos coronas con la Paloma de la Paz.



2.- Aprenderemos una poesía de la Paz:



Los peques del cole
queremos cantar
para que en el Mundo
reine la igualdad ...
Para que en el Mundo
siempre exista Paz
debemos querernos
conocernos más.
Blancos, negros, chinos
indios ¿qué más da?
si nos abrazamos
traeremos la paz.

Música Tengo una muñeca vestida de azul

CUARTA SESIÓN.

1.- Aprenderemos una canción: "Tus manos son palomas de la paz"

PALOMAS DE LA PAZ.

Tus manos son palomas de la Paz,
tus manos son palomas de la Paz.
Puedes tener la suerte de encontrar
en tus manos palomas de la Paz.

1.-La paz que estás buscando
la regala Dios;
El siembra la semilla
en nuestro corazón.
Tu puedes conseguir
que el mundo llegue a ser
sementera que brota del amor.

2.-No dejes que el rencor
destruya tu ilusión;
que el odio se despierta
cuando nace el sol.
Tú puedes construir,
viviendo en libertad,
un camino a la nueva humanidad.

3.-Si luchas en tu vida
por buscar la paz,
uniéndote a los hombres
en un mismo afán,
al fin podrás cantar,
gritando la verdad:
"Son mis manos palomas de la Paz".

Autor: P. Mariano de Blas, LC

<http://www.youtube.com/watch?v=2wBJ0kC4wgA>

QUINTA SESIÓN.

Celebración del Día de la Paz con los niños en la Capilla.

1.- Introducción:

Coincidiendo con el Día de La Paz (30 de Enero) nos juntaremos todos los alumnos de Educación Infantil en la Capilla del colegio para orar con Jesús.

Empezaremos la celebración entrando en la capilla, en otra manifestación silenciosa con nuestras pancartas, que las colocaremos, como ofrenda a nuestro Padre, en el altar. Nos iremos colocando en los bancos.

2.- Canción: "TUS MANOS SON PALOMAS DE LA PAZ"

Tus manos son palomas de la Paz,
tus manos son palomas de la Paz.
Puedes tener la suerte de encontrar
en tus manos palomas de la Paz.

1.-La paz que estás buscando
la regala Dios;
El siembra la semilla
en nuestro corazón.
Tu puedes conseguir
que el mundo llegue a ser
sementera que brota del amor.

2.-No dejes que el rencor
destruya tu ilusión;
que el odio se despierta
cuando nace el sol.
Tú puedes construir,
viviendo en libertad,
un camino a la nueva humanidad.

3.-Si luchas en tu vida
por buscar la paz,
uniéndote a los hombres
en un mismo afán,
al fin podrás cantar,
gritando la verdad:
"Son mis manos palomas de la Paz".

3. - Motivación:

Buenos días, hoy nos hemos reunido todos los alumnos de Infantil en la capilla para hacer una visita a Jesús y a María en este día tan importante como es el Día de La Paz.

Jesús nos enseñó a vivir siempre siendo amigos de los demás, sabiendo compartir, ayudando a nuestros compañeros, queriendo mucho a mamá y a papá, siendo obedientes con todos...

Durante estos días hemos hecho todo lo posible para que Jesús este contento con nosotros, por eso no hemos pegado, hemos dado muchos besos, hemos aprendido a solucionar nuestras diferencias sin gritos ni riñas... y hoy queremos darle las gracias porque nos ha permitido celebrar este día con una gran sonrisa."

4. - Proyección: "LA LEYENDA DEL ARCO IRIS"

Ahora, vamos a ver un video que nos enseña a que tenemos que estar todos muy unidos para vivir como Jesús quiere: " La leyenda del Arco Iris"

http://www.youtube.com/watch?v=K_OTqJH2hyk

5. - Canción: "SI TODOS LOS NIÑOS SE DIERAN LA MANO".

Si todos los niños se dieran la mano, el mundo sería mejor.

Si todos los niños se dieran la mano, el mundo sería mejor.

VAMOS, NIÑOS, VAMOS A DARNOS LA MANO.


VAMOS, NIÑOS, QUE SOMOS HIJOS DE DIOS.

María es la madre de todos los niños, Jesús nos la quiso ofrecer.

Y quiere que todos los niños del mundo la lleguen a conocer.

6.- Poesía

Recitaremos todos juntos la poesía de La Paz que nos hemos aprendido estos días.



Los peques del cole
queremos cantar
para que en el Mundo
reine la igualdad ...
Para que en el Mundo
siempre exista Paz
debemos querernos
conocernos más.
Blancos, negros, chinos
indios ¿qué más da?
si nos abrazamos
traeremos la paz.

Música Tengo una muñeca vestida de azul

7.- Rezamos juntos:

Para finalizar la celebración, rezaremos a Jesús y María el Padre Nuestro y Ave María.

Antes de salir de la capilla las profesoras colocarán a los niños las coronas de la paz que hicieron semanas atrás y se las llevarán a casa para que puedan sembrar la paz en todos los lugares a donde vayan.

QUINTA SESIÓN.

Se les da a los niños la lámina correspondiente y la llevan a casa para colorear, hablar con sus papás de todo lo trabajado y aprendido en clase y completar su cuadernito del Padrenuestro.

4.- "DANOS HOY NUESTRO PAN DE CADA DÍA"



OBJETIVO GENERAL:

"Conocer la oración que Jesús enseña a sus amigos: el Padrenuestro"

OBJETIVOS ESPECÍFICOS:

- 1.- Mostrar agradecimiento por los dones que nuestro Padre nos da.
- 2.- Valorar la importancia de compartir.

CONTENIDOS:

- Normas de convivencia: compartir con los demás.
- Actitud de gratitud hacia Dios por sus dones.
- Los alimentos y su importancia en nuestra vida.
- El Pan.

ACTIVIDADES:

PRIMERA SESIÓN.

1.-En gran grupo preguntaremos a los niños:

- ¿Cuál es tu comida favorita?
- ¿Por qué hay que comer?
- ¿Qué pasaría si no comieses?
- ¿Comes diferente los días de fiesta? ¿Sabes por qué?
- ¿Hay algo que comas todos los días?

2.- Mostraremos a los niños la lámina que nos corresponde del Padrenuestro y les preguntaremos por lo que ven en ella.



3.- Pediremos a los niños que traigan algún alimento para compartir con sus compañeros a la hora del recreo y así hacer una merienda todos juntos.

Luego les preguntaremos:

- ¿te ha gustado compartir tu almuerzo con otros niños?
- ¿qué hubiese pasado si alguien no te hubiese dado nada?
- ¿te ha gustado comer acompañado?

SEGUNDA SESIÓN.

1.- Veremos de dónde salen diferentes alimentos, quiénes los preparan, quiénes los venden, de qué animal proceden... y nos pararemos en la fabricación del pan.



TERCERA SESIÓN.

1.- Aprenderemos a hacer pan:

Primero veremos un video donde nos lo explican

http://www.youtube.com/watch?v=IKil_qIMqEU



**Pan con Chocolate - recetas para niños con Telmo y tula,
(dibujos animados)**

2.- Después iremos al comedor y haremos nosotros mismos el pan.

3.- Enseñaremos a los niños la siguiente canción para cantarla antes de comer y dar así gracias a Dios:

Por este pan, por este don
te alabamos, te alabamos
por este pan, por este don
te alabamos Señor.
Gracias Señor, ialeluya!
por este pan, ialeluya!
que Tú nos das, ialeluya!
Gracias Señor.

CUARTA SESIÓN.

Celebración con los niños en clase

1.- Motivación:

Nos juntaremos en la clase, en momento de oración, con música de fondo para estar tranquilos y poco a poco empezaremos a dar gracias a Dios por los dones que nos ha dado ese día. Uno por uno irá diciendo por lo que está agradecido y terminará siempre diciendo: **¡Gracias Señor!**

Explicaremos a los niños que si pedimos algo a Nuestro Padre nos lo dará. Si hablamos con Él, por medio de la oración, seguro que nos escuchará, y veremos lo importante y gratificante que es compartir con los demás. Veremos el vídeo: parábola "El amigo inoportuno"

http://www.youtube.com/watch?feature=player_detailpage&v=cjJBj_PW9zI

Terminaremos la celebración compartiendo el pan que habíamos hecho en el comedor anteriormente y rezaremos todos juntos el Padrenuestro.

QUINTA SESIÓN.

Se les da a los niños la lámina correspondiente y la llevan a casa para colorear, hablar con sus papás de todo lo trabajado y aprendido en clase y completar su cuadernito del Padrenuestro.

5.- "PERDONA NUESTRAS OFENSAS COMO TAMBIÉN NOSOTROS PERDONAMOS A LOS QUE NOS OFENDEN"



OBJETIVO GENERAL:

"Conocer la oración que Jesús enseña a sus amigos: el Padrenuestro"

OBJETIVOS ESPECÍFICOS:

- 1.- Descubrir que Dios es Padre, Creador de todas las cosas, que nos quiere y perdona siempre.
- 2.- Expresar gestos de cariño, respeto y ayuda a los demás.
- 3.- Aprender a perdonar cuando alguien le pide disculpas.
- 4.- Diferenciar comportamientos adecuados e inadecuados, según el modelo cristiano.

CONTENIDOS:

- El perdón.
- El respeto.
- El cariño.
- Comportamientos adecuados e inadecuados.

ACTIVIDADES:

PRIMERA SESIÓN.

1.- Se presenta la lámina correspondiente del Padrenuestro en clase y la frase:

"PERDONA NUESTRAS OFENSAS,
COMO TAMBIÉN NOSOTROS PERDONAMOS
A LOS QUE NOS OFENDEN".

2.- Motivación:

Hoy vamos a pensar en nuestro papá y en nuestra mamá. ¿Cuánto nos quieren?. Sí, mucho y nosotros a ellos también les queremos mucho. Los papás siempre quieren que nos portemos bien, que seamos cariñosos y obedientes...

Vamos a decir cosas buenas que les gustan a los papás que hagamos:
(los niños participan diciéndolo en alto)

Casi siempre hacemos lo que les gusta a nuestros papás, pero alguna vez, nos cuesta obedecer y hacer lo que nos piden.

(los niños van diciendo en alto alguna experiencia en la que se hayan portado mal en casa)

¿Qué les pasa entonces a los papás?. Claro se quedan tristes y nosotros nos damos cuenta y eso no nos gusta. ¿Y qué podemos hacer?. Pedirles perdón y procurar portarnos bien. Entonces todos somos más felices.

Pues eso le pasa a nuestro Padre Dios, que nos quiere mucho y quiere que nos portemos bien. Y si alguna vez no lo hacemos debemos pedirle perdón porque él es nuestro Padre y siempre nos perdona.

3.- Canción: "DIOS ESTÁ CONTENTO" (*Estrellas 4 años. Ed. Bruño*)

DIOS ESTÁ CONTENTO ¿POR QUÉ SERÁ?
ES PORQUE SE ALEGRA VIÉNDONOS JUGAR. BIS.

1.- Al corro de los globos, sin parar, los niños y las niñas vamos a jugar. Bis.

2.- Al corro del cariño y la amistad, los niños y las niñas vamos a jugar. Bis.

SEGUNDA SESIÓN.

1.- Motivación:

Que levante la mano el niño que le gusta tener amigos.

Ahora vamos a hacer un juego:

Todos los niños se ponen sentados en círculo y piensan el nombre de un amigo de la clase. Entonces cada niño dice el nombre de un compañero y le lanza rodando una pelota. Así se van pasando la pelota hasta que haya pasado por todos los niños.

Muy bien, muy bien, todos tenemos muchos amigos que nos quieren y les queremos. Nos lo pasamos bien con ellos, compartimos las cosas, jugamos juntos. Pero ¿qué pasa cuando no queremos compartir los juguetes con nuestros amigos? ¿o cuando molestamos a algún niño?. Claro, nos enfadamos y nos ponemos todos tristes.

Ahora vamos a contar alguna vez que nos hemos portado mal con algún compañero y como nos sentíamos (los niños van contando su experiencia).

Bueno, en alguna ocasión nos hemos portado mal con algún compañero. Pero sabemos que eso está mal y por eso nos quedamos tristes. Eso es porque Jesús está en nuestro corazón y quiere que nos portemos bien con todos igual que Él lo hacía. Por eso, cuando hacemos algo mal o nos portamos mal con alguien, debemos pedir perdón.

2.- Aprendemos la canción "*YO TE PERDONO, TU ME PERDONAS*" (Proyecto Berith. Editorial EDELVIVES)

Yo te perdono, tú me perdonas, yo te vuelvo a perdonar.

Dame tu mano, toma la mía, vamos juntos a jugar.

Yo te perdono, tú me perdonas, yo te vuelvo a perdonar.

Como amigos, como hermanos, siempre así vamos a estar.

Yo te perdono, tú me perdonas, yo te vuelvo a perdonar.

Yo te quiero, amigo mío, y también tú me querrás.

3.- Baile del perdón. Una vez que los niños aprenden la canción "Yo te perdono. Tu me perdonas", se ponen por parejas y acompañan la canción con gestos y un pequeño baile.

TERCERA SESIÓN.

1.- Palabra de Dios.

Se les recordará a los niños todo lo hablado en las sesiones anteriores.

A continuación se les cuenta la Parábola de la Oveja Perdida (Lc. 15, 3-7).

2.- Los niños verán el vídeo de la Parábola de la Oveja Perdida de la Colección "Las Parábolas de Jesús contadas a los niños" del Grupo Valivan.

<http://www.youtube.com/watch?v=REuS7JmZliU>

3.- Diálogo con los niños.

Las parábolas son las historias que Jesús contaba a sus amigos para ayudarles a ser cada vez más buenos.

¿Os ha gustado esta parábola?, ¿Cuántas ovejas tiene el pastor?, ¿cómo trata el pastor a sus ovejas?, ¿qué hace un día la oveja Blanquita?, ¿qué hace el pastor cuando ve que Blanquita no está?, Cuando el pastor encuentra a Blanquita ¿qué hace?, ¿qué hace Blanquita cuando ve al pastor?, ¿Quién es el pastor? ¿y quiénes son las ovejas?

El pastor es Jesús y nosotros somos sus ovejas. Jesús nos quiere mucho pero a veces nosotros no le hacemos caso y nos alejamos de El.

Jesús siempre nos busca y nos espera con los brazos abiertos, con todo su cariño. Nosotros debemos darnos cuenta de que nos hemos portado mal, pedirle perdón y volver a su lado.



CUARTA SESIÓN.

Celebración del Miércoles de Ceniza con los niños en la Capilla

1. Canto de entrada: "HOLA, JESÚS".

Hola, Jesús, tú eres mi amigo. Me quieres mucho, también te quiero yo.
Sé que estarás siempre conmigo. Sé que te llevo aquí en mi corazón.

AMIGOS TÚ Y YO, QUE GRAN FELICIDAD
AMIGOS PARA SIEMPRE, AMIGOS DE VERDAD. (BIS)

Hola, Jesús, vas a ayudarme. Cuando te llame corriendo acudirás,
si me caí, a levantarme, si estoy contento te vienes a jugar.

2. Introducción:

Hoy estamos todos en la Capilla, en la casa de Jesús, porque es un día muy especial: es **Miércoles de Ceniza** y es un día especial porque comienza la **Cuaresma**.


¿Quién sabe lo que es La Cuaresma?. Ahora lo vamos a explicar.
(Por el pasillo central de la Capilla aparece un niño que camina hacia el altar llevando en alto un corazón de color gris).



Dios es amor y nos ha regalado a cada uno de nosotros un corazón grande y muy bonito para que le queramos al Él y también a todas las personas que viven a nuestro lado.

Ahora vamos a decir qué personas viven a nuestro lado y les queremos mucho. *(Los niños van levantando la mano y van contestando)*

Si le queremos de verdad y también queremos a los demás, Jesús vivirá dentro de nosotros. Pero a veces podemos ser un poco egoístas y querernos más a nosotros mismos que a los demás. Cuando pasa eso, nuestro corazón se va poniendo triste, como si se pusiera de color gris y entonces Jesús no está del todo a gusto en nuestro corazón y eso... lo tenemos que arreglar.



La Cuaresma es un tiempo muy especial que comienza hoy y dura hasta la Semana Santa. Son 40 días en los que intentaremos:

- ❑ Conocer a Jesús un poquito más y conocer sus palabras que nos invita a ser buenos.
- ❑ Conocernos a nosotros mismos para saber qué cosas hacemos mal y debemos mejorar.
- ❑ Conocer como podemos hacer felices a los demás.

3.- **Canción:** "HOLA, SEÑOR QUÉ BUENO ERES".

Hola (eco), Señor qué bueno eres (eco), porque (eco), me das un día más (eco).

Gracias (eco), ayúdame a ser bueno (eco), ayúdame Señor a parecerme a Ti.

QUÉ CONTENTO ESTOY, SEÑOR,
YO SIEMPRE SERÉ BUENO EN TODAS PARTES COMO QUIERES TÚ.
YO SERÉ, YO SERÉ, BUENO SIEMPRE COMO QUIERES TÚ.
YO SERÉ, YO SERÉ, BUENO SIEMPRE COMO QUIERES TÚ.


Hola (eco), Señor quiero decirte (eco), todo (eco) lo bien que lo pasé (eco), cuando (eco) estuve en el colegio (eco) y con los otros niños nos portamos bien.

Hola (eco), Señor eres mi amigo (eco), vente (eco) conmigo a jugar (eco), para (eco) que estando con los niños (eco) les deje yo mis cosas y les quiera más.

4. - Peticiones de perdón:


Es muy importante que cuando hacemos algo mal nos acordemos de pedir perdón, porque Jesús nos quiere mucho y siempre nos perdona cuando se lo pedimos de verdad.

(Después de cada petición sale un niño con un trocito de corazón en color rojo y lo pega sobre el corazón gris, hasta que al final el corazón se queda entero de color rojo brillante)



Jesús nos quiere mucho, está de un modo especial entre nosotros. Él nos perdona siempre si se lo pedimos de corazón. Por eso ahora todos juntos vamos a decir "PERDÓNANOS, JESÚS":

- Porque a veces nos portamos mal en casa o en el colegio.
- Porque a veces no obedecemos.
- Porque a veces nos enfadamos con los amigos.
- Porque a veces no decimos la verdad.



Cuando nos esforzamos en hacer las cosas bien, nuestro corazón se queda muy bonito y estamos más contentos todos.

5.- Canción: "YO TE PERDONO, TÚ ME PERDONAS"

Yo te perdono, tú me perdonas, yo te vuelvo a perdonar.

Dame tu mano, toma la mía, vamos juntos a jugar.

Yo te perdono, tú me perdonas, yo te vuelvo a perdonar.

Como amigos, como hermanos, siempre así vamos a estar.

Yo te perdono, tú me perdonas, yo te vuelvo a perdonar.

Yo te quiero, amigo mío, y también tu me querrás.

6. Palabra de Dios.

Evangelio: Lc 15, 1-7 La oveja perdida (Adaptado a los pequeños, puede leerse por la Biblia de los niños. También se puede representar)

Cuando nos portamos mal, nos alejamos de Jesús y nos parecemos a la "oveja perdida". Tenemos que **llamar** a Dios, que es el **pastor** para que nos ayude a volver al redil y estar con él y con los demás y se lo vamos a pedir rezando el Padre nuestro.

7.- Rezamos juntos: *Padrenuestro*

(Podría ser rezado con la manos UNIDAS, al igual que hemos pedido perdón a Dios juntos, también le rezamos unidos).

8.- Canción: "SI EN VERDAD DIOS TE AMA".

Si en verdad Dios te ama di Amén (bis)

Si en verdad Dios te ama, demuéstralo en tu vida.

Si en verdad Dios te ama di Amén.

☒ Si en verdad Dios te ama da las palmas...

☒ Si en verdad Dios te ama taconeas...

☒ Si en verdad Dios te ama di Jesús...

☒ Si en verdad Dios te ama haz las cuatro...

9.- Imposición de la Ceniza

Vamos a quedarnos unos momentos en **silencio** para pedirle a Dios, nuestro Padre, que nos mire con cariño a todos los aquí reunidos y bendiga con su amor nuestros deseos de cambiar y ser mejores.

(Breves momentos de silencio)

Y para que no se nos olviden nuestros deseos de ser buenos ahora a todos nos van a poner un poquito de ceniza en la cabeza.

(La ceniza se les pone en la frente diciéndoles una frase como: "Acuérdate de ser bueno" o "Sé bueno y quiere a Jesús". Y ya van saliendo de la Capilla).



Nota: El Corazón rojo de la Capilla se puede quedarse unos días en cada clase para que nos recuerde lo que hemos vivido en la Celebración. Una vez en la clase se pondrá en un lugar especial (o en el rincón religioso) para que todos lo veamos y recordemos nuestro compromiso.

QUINTA SESIÓN.

Se les da a los niños la lámina correspondiente y la llevan a casa para colorear, hablar con sus papás de todo lo trabajado y aprendido en clase y completar su cuadernito del Padrenuestro.

6.- "NO NOS DEJES CAER EN LA TENTACIÓN Y LÍBRANOS DEL MAL"



OBJETIVO GENERAL:

"Conocer la oración que Jesús enseña a sus amigos: el Padrenuestro"

OBJETIVOS ESPECÍFICOS:

- 1.- Regular su propio comportamiento según el modelo cristiano.
- 2.- Esforzarse en portarse bien, aunque cueste.
- 3.- Identificar a Jesús como el amigo de todos que nos quiere.
- 4.- Manifestar el amor cristiano en gestos concretos: ayudar, compartir, comprensión, cooperación.

CONTENIDOS:

- Comportamientos adecuados e inadecuados.
- El esfuerzo.
- La obediencia.
- Pedir perdón cuando no hacemos las cosas bien.
- Dramatización de situaciones vividas, imaginadas y deseadas.

ACTIVIDADES:

PRIMERA SESIÓN.

Tenemos unos papás que nos quieren mucho, nos cuidan cuando estamos malitos, nos alimentan para que crezcamos sanos y fuertes, nos arropan cuando tenemos frío... NOS QUIEREN MUCHO.

Ahora vamos a decir qué cosas buenas hacen nuestros papás por nosotros. (los niños lo van diciendo en alto).

Pero también nuestros papás quieren que nos hagamos mayores y para eso nos piden que les obedezcamos, que seamos responsables de nuestras cosas, que las cuidemos, que seamos buenos con todos...

Ahora vamos a decir qué cosas nos piden nuestros papás que hagamos. (los niños lo van diciendo en alto).

Y hacer esas cosas ¿es fácil o difícil?. Claro, difícil y a veces nos dan ganas de no hacerlo y desobedecemos. Entonces nuestros papás se ponen tristes.

Pues así pasa con nuestro Padre Dios que quiere que nos portemos bien, que seamos buenos y cariñosos con los demás, que compartamos nuestras cosas con los que no tienen, que obedezcamos a papá y a mamá. Pero a veces nos cuesta y caemos en la tentación de portarnos mal, o no compartimos y queremos las cosas sólo para nosotros. A veces también decimos alguna mentira o molestamos a algún compañero. Y Dios... también se queda triste. Por eso tenemos que pedir a Dios que nos ayude a esforzarnos, a portarnos bien... a ser fuertes.

Canción: "ALZO LOS BRAZOS AL CIELO" (*Estrellas 5 años. Ed. Bruño*)

Puedo correr, puedo saltar, tengo millones de amigos.
Sé recortar, sé dibujar, sé pensar.

ALZO MIS BRAZOS AL CIELO PARA DAR GRACIAS A DIOS.
ALZO MIS BRAZOS AL CIELO, SOY MAYOR.

Puedo cantar, puedo bailar, tengo millones de amigos.
Juego a pillar, juego al balón, soy mayor.

Puedo pintar, puedo ayudar y regalarte un besito.
Sé agradecer, darte mi amor, Padre Dios.

SEGUNDA SESIÓN.

Se puede realizar una dramatización de una situación familiar donde los papás les piden que hagan algo y a ellos les cuesta y no lo hacen.

Ahora vamos a pensar como actuaría Jesús si fuera un niño como vosotros y tuviera que hacer muchas obligaciones pero también muchas cosas divertidas para hacer. ¿Qué pensáis? ¿Cómo actuará Jesús? ¿Cumplirá con su obligación o caerá en las distintas tentaciones que se le presentan?

A continuación pueden ver el DVD de animación:

"En clase con Jesús" Volumen 1 "Los deberes de Jesús" (tdpress)

TERCERA SESIÓN.

Recordamos a los niños como a los papás, a los profes y a nuestro Padre Dios les gusta que hagamos las cosas bien. Por eso le pedimos a Dios que nos libre del mal. Es decir, de hacer las cosas mal. Pero también le podemos pedir que nos libre del mal, es decir, de las cosas malas que nos pueden suceder a nosotros, a nuestra familia y a las personas que nos quieren y también a aquellos que no conocemos.

También podemos introducir a los niños en la oración de petición, acordándonos de rogar a Dios por todas las personas que lo están pasando mal, por los pobres, por los que están malitos....

Para motivarles les podemos contar el cuento de *"Ratón Pérez" del Padre Coloma en la versión de María Puncel (de la Asociación española de amigos del libro infantil y juvenil).*

Cabe destacar el párrafo en el que el pequeño rey Buby, asombrado, reflexivo, con lágrimas en los ojos le pregunta a su mamá por qué los niños pobres rezan lo mismo que él cuando se van a la cama "Padre nuestro...". La mamá le explica que Dios es su Padre igual que es padre de él. Es el padre de todos. El niño descubre así que somos hermanos y su mamá le explica que Dios a él efectivamente le ha dado de todo, pero también le ha encomendado cuidar de sus hermanos más pequeños, para que no les falte de nada. Y rezó una vez más... "Padre nuestro..."

CUARTA SESIÓN.

Celebración en clase.

En el nombre del Padre del Hijo y del Espíritu Santo.

Hoy os voy a contar una historia muy bonita que sucedió hace mucho tiempo.

Un día por la noche, antes de que Jesús se fuera a adormir, María fue a rezar con él. Al terminar María estuvo hablando un ratito con Jesús y Jesús le contaba a su mamá muchas cosas que hacían en el colegio. Su mamá, la Virgen María, le escuchaba muy atenta y antes de darle un besito de buenas noches le dijo que Dios Padre que está en el cielo nos quiere mucho y le gusta que hagamos cosas buenas. Por eso siempre se tenía que acordar de ser bueno y también recordárselo a los amigos cuando se les olvidara.

Al día siguiente, Jesús se levantó para ir al cole y María, su mamá, le dijo antes de salir de casa: "Acuérdate de ser bueno". Y San José se lo llevó al cole. Por el camino se encontraron con Juan, un amigo de Jesús, que estaba jugando al fútbol con Luis. De repente Luis se puso a llorar porque Juan, al coger la pelota, le había dado un golpe. Entonces Jesús dio un abrazo a Luis para que se le pasara y le dijo a Juan: "Acuérdate de ser bueno". Y Juan así lo hizo.

Cuando llegaron al colegio San José dio un beso a Jesús y se fue a la carpintería a trabajar. Jesús entró en la clase y se sentó muy atento a escuchar al profesor. Su amigo Antonio no estaba escuchando, estaba hablando y muy despistado, y Jesús le dijo: "Antonio, escucha al profesor y acuérdate de ser bueno".

Y así Jesús pasó el día recordando a sus amigos que tenían que ser buenos... con mamá, con papá, con los compañeros, con los abuelos, con los profes...

A ver ¿hay aquí algún amigo de Jesús?. Pues también Jesús nos recuerda hoy a nosotros que tenemos que ser buenos y no caer en la tentación de hacer las cosas mal.

Vamos a rezar ahora un Padrenuestro para que Dios nos ayude a ser buenos.

QUINTA SESIÓN.

Se les da a los niños la lámina correspondiente y la llevan a casa para colorear, hablar con sus papás de todo lo trabajado y aprendido en clase y completar su cuadernito del Padrenuestro.