

CAMPAMENTS GALA MURTA

2003

Parròquia de Pollença
i Port de Pollença

Gala Murta enguany es converteix en :

Howards

Escola de Màgia i Encanteris

Vine a Les Colònies D'estiu de Gala Murta

Converteix-te en el millor Mag

! guanya la copa de Howards per la teva casa

**Inscripcions dies : 4, 5 i 6 de juny
de les 18:30 a les 19:30**

a la Parròquia de Pollença (carreró del vent nº1) i a la Parròquia del Moll.

Que són?

Una setmana de convivència amb altres al·lots i al·lotes de la teva edat, en un entorn natural i meravellos.



Quines activitats oferim?

Tallers i manualitats, contacte amb la natura, excursions, esports, jocs, activitats d'aventura...

I el més important una setmana de diversió, potenciant la imaginació dels al·lots lluny de la televisió, el mobil, la consola i totes aquelles coses superficials, que de cada dia més, ens tenen captius a casa nostra i ens priven d'uns espais naturals i esplèndids com és Cala Murta i el seu entorn.



Dates i

torns:

1er TORN: de dia 6 a dia 12 de Juliol, per a nins i nines de 7 a 10 anys (Cursos: 1er, 2on, 3r i 4rt de primària).

2on TORN: de dia 13 a dia 19 de Juliol, per a nins i nines d' 11 a 14 anys (Cursos: 5è i 6è de primària i 1er i 2on d'E.S.O).

Inscripcions:

Dies: 4, 5 i 6 de JUNY de 18:30 a 19:30 a la Parròquia de Pollença, Carrerò del vent nº 1 i a la Parròquia del Moll.

Ompliu la fitxa que podeu trobar a l'escola o a la parròquia, i uniu a la fitxa el resguard bancari de pagament i una fotocòpia de la tarjeta sanitària del nin/na.

Places Limitades (60 per torn). Les places s'atorgaran en rigorós ordre d'inscripció. No es farà cap tipus de reserva.

Forma de pagament:

L'import per nin serà de 100 € (si són 3 germans 200 €). Podeu pagar per mitjà d'una transferència bancària o fer un ingrés bancari al següent compte:

LLIBRETA D'ESTALVI. PARRÒQUIA DE POLLENÇA. ESPLAI.
NUM: 0024.6840.48.00700309633
DEL BANC DE CRÈDIT BALEAR.

Reunió informativa pels pares:

Pollença: Dilluns 30 de juny a les 21:00 a Sant Jordi.
Moll: Dimarts 1 de juliol a les 21:00 al saló parroquial.

Arribada a Cala Murta.

Els dos torns tindran l'arribada respectivament els diumenges 6 i 13 de juliol de 5 a 6 de l'horabaixa.

Els campaments acaben els dissabtes 12 i 19 de juliol a les 17 hores.



VINE A GUANYAR LA COPA DE L'ESCOLA

A quina casa et colocaran

Gryffindor

Slytherin

Hufflepuff

Ravenclaw

FULL D'INSCRIPCIÓ

Dades personals:

Nom i Llinatges:

Adreça:

TFN: Data de naixement:/...../..... Edat:

Nombre de germans: Lloc que ocupa:

Nom del pare:

Nom de la mare:

Ha participat en alguna colònia/campament ?

En cas afirmatiu; Qui els organitzava?

Assisteix a algun centre d'esplai, associació, etc. ?

En cas afirmatiu; Quin?

Quines són les seves aficions; com passa el seu temps de lleure?

.....

Observacions de comportament:

Altres Observacions:

Informació sanitària:

Subratllau les malalties més freqüents: ANGINES – REFREDATS – FARINGITIS

MAL DE QUEIXAL – RESTRENYIMENT – INSOMNI – REUMATISME;

Altres:

És Al·lèrgic? A qué?

Pren algun medicament? Quin i amb quina administració?

.....

.....

Segueix algun règim especial? Quin?

.....

AUTORITZACIÓ DEL PARE, MARE O TUTOR

Don / Donya:

Amb D.N.I:

Autoritza a:

A assistir a les colònies d'estiu organitzades per les Parròquies de Pollença i el Port de Pollença, en les condicions establertes. De la mateixa manera, accepta les responsabilitats necessaries en cas d'accident provocat per comportaments imprudents o temeraris del nin o nina, o per causes no imputables a l'actuació directe del monitor. I fa extensiva aquesta autorització a les decisions mèdico-quirúrgiques que fon necessari adoptar es cas d'estrema urgencia, sota la direcció facultativa pertinent.

Pollença a de de 20.....

Signatura del Pare, Mare o Tutor

IMPORTANT:

Adjunteu a aquesta inscripció una fotocòpi de la targeta sanitària i el rebut de pagament de la quota establerta que vos donaran al banc quan fageu l'ingres.

REUNIÓ DE PARES

“COLÒNIES D'ESTIU - CALA MURTA A 2003”

- Repàs a l'ideari de les colònies
- Data, lloc i hora del dia de l'arribada de cada torn. Avisar si algú ha d'arribar més tard. Respectar els horaris al màxim.
- Data, lloc i hora del dia de partida de cada torn. Avisar si algú ha de marxar abans. Recordar que hem de poder dinar. Respectar els horaris al màxim.
- Entrega i repàs de la fulla de material que han de dur els nins. Recalcar el que no es pot dur i perquè. Quantitat màxima de doblers i perquè. Enguany funcionarem amb doblers falços.
- Repàs de les instal·lacions de Cala Murta i de l'horari base del dia. Presentar les activitats més freqüents.
- Explicar les raons de perquè no pot haver visites de pares:
 - Anyorança dels altres nins.
 - Rompre el ritme del campament.
- En cas de malaltia o accident els pares seran avisats immediatament. Telèfon de contacte pels pares: rectoria de Pollença (971530067) i rectoria del Moll (971867201).
- Presentar els monitors. Recordar titulacions. Normatives.
- Cuineres i tipus de menjar.
- Excursió _____.
- Organització de les tasques per grups: els nins col·laboren en la netetja i orde del campament:
 - netetja menjador i omplir botelles.
 - netetja escusats i dutxes.
 - preparar bruioles
 - netetja campament.
- Cabanyes: se podran col·locar per grups d'amics.
- Se treballarà per drups de tasques.
- Han de dur el sopar del primer vespre (preferiblement bocadillo).
- Precs i preguntes.

COLÒNIES CALA MURTA 2003

Escola de Magia i Encanteris

Hogwarts.

Equipament necessari pels estudiants.

HIGIENE PERSONAL:

Un necesser amb:

- Sabó,
- Pinta,
- Raspall i pasta de dents,
- Una tovallola mitjana,
- Colònia anti-parasits,
- Liquid pels moscards,

PER MENJAR:

- Torcaboques (no de paper)
- Plats (no de paper ni de vidre, millor si son de plàstic)
- Cuberts (no de plastic)
- Tassó (no de vidre ni paper)
- Cantimplora.

PER TREBALLAR:

- **Una calça vella de dona.**
- **Llençol vell per fresses (important).**
- **Llinterna (molt Important)**
- Piles per la llinterna.
- **Una Camiseta Blanca (molt important)**

- **Uns banyador i camiseta vella que es pugui tirar. (important).**

PER A LA PLATJA:

- Una Tovallola.
- Dos o tres Banyador
- **Crema solar. (important)**
- Sandalies de goma.
- Flotador si no sap nedar.

PER VESTIR-SE

- Motxilla o Bossa per la roba.
- **Motxilla petita per excursions (important).**
- Sac de dormir.
- Pijama.
- Xandal.
- Roba per abric.
- Xubasquero.
- Una muda diària.
- Roba per cada dia.
- Mocador de paper.
- **Deportives o calçat d'escurció (important)**
- **Calcetins Gruixats (importants)**
- **Gorra pel sol.(important)**
- Pines per estendra la roba.

IMPORTANT: S'ha de dur el sopar del primer vespre. És convenient que sigui un entrepà, perquè si en sobre el puguin tirar i no faci brutors a les tendes.

És convenient que siguin els xics/ques els qui es facin la maleta o motxilla perquè sàpiguen el que duen i on ho duen ja que són ells els qui ho emplearan. Al campament no és poden dur: ni llepolies, ni menjar de cap altre casta, així com tampoc jocs electrònics com els gameboys, cassetes, ni telefons mòbils. Aquest material si es dur serà requisat el primer dia de campament.

No fa falta duguin cap doblar ja que no anirem enlloc on es puguin fer servir.

~ Centre d'interes

~

2003

Quin es i perque ?

El centre d'interés elegit per aquestes colònies de Cala Murta 2003 ha estat el de Howards, l'escola de magia a la qual estodia el popular personatge de llibres i de pel·lícules Harry Potter. Creim que a més de ésser un tema actual i molt de moda entre els més petits i no tan petits, és una gran possibilitat per fer volar l'imaginació dels al·lots amb un tema que creim que pot ésser molt divertit a més de molt educatiu de caire a valors morals i conductes que creim que mostra la pel·lícula en la persona de Harry Potter; i així aconseguir, com hem pretegut sempre, ensenyar a aquestes noves generacions de nins, que és possible passar una setmana fantàstica allunyats de la televisió les consoles etc... i el que és més important, demostrar-los d'una manera pràctica que és possible la diversió sense drogues, alcohol...

La nostra historia :

Howards (Cala murta 2003) és una escola per aprenents de mags, que durant una setmana intensiva realitza classes perquè els joves aprenents és convertesquin amb grans mags. A Howards la gent i viu tota la setmana, per tant han de aprendre a conviure i a respectar-se. Els al·lots són distribuïts amb 4 cases deferents, segons el criteri d'un capell seleccionador, aquestes són: Griffindor, Slicerin, Ravencolw i Huffelpauf. Durant tota la setmana els joves aprenents hauran de fer mèrids, a fi d'aconseguir el màxim de punts per a la seva casa i finalment guanyar el trofeu de Howards.

Joan Llorenç Bota Rotger
Pollença a 17 de Maig de 2003

~ HORARI BASSE: ~

8:30	Aixecar-se i netetja personal.
9:00	Moment de pregària i presentació del dia.
9:30	Berenar.
10:00	Tasques / netejar i ordenar les cabanes.
10:30	Activitats del matí.
14:00	Dinar i temps lliure.
16:30	Activitats de la Tarda.
18:00	Berenar.
19:30	Dutxes.
20:30	Sopar.
22:00	Vetlada.
23:30	Revissió del dia.
0:00	Dormir.

~ Tasques ~

Per una millor convivència entre tots els participants d'un campament en el que hi participa tanta gent com és el nostre, és necessari que al·lots i monitors es distribueixin en grups per dur a terme diferents tasques al llarg de la setmana que conviuran tots junts al campament i ja de passada aprendran un hàbit de conducta que els serà útil quan siguin a casa seva. Les tasques com ja hem dit es duran a terme per grups i aquets seran els mateixos que funcionen a nivell de jocs i tallers. En el cas d'aquest any i per releccionar-ho amb el tema, les tasques es realitzaran per "cases" i com que només hi ha 4 cases i les tasques són més nombroses, cada casa haurà de realitzar varies tasques cada dia. Perquè tots els al·lots passin per totes les feines cada dia aniran rotant. El monitor de cada casa és el responsable de que el seu grup realitzi totes les tasques. Les tasques proporcionen punts a la casa que les realitzi (o els resta) acumulables pel trofeu de l'escola.

Les tasques dels nins:

- 1- **Netetja de Menjador:** Aquest grup és l'encarregat durant tot el dia de que cada vegada que s'emplea el menjador, quedi net. És a dir cada vegada que s'acabi qualque activitat l'haurà de fer net, al igual que cada cop que acabem de menjar. La manera de fer-ho és fregant les taules i grenant el menjador.
- 2- **Botelles:** El grup de botelles, ha de mantenir totes les botelles d'aigua llestes per esser empleades a les hores de menjar i quan facin falta. La tasca consisteix en omplir les botelles d'aigua fins a la meitat i ficarles a les conservadores cada cop que acabem de menjar. I abans d'anar a menjar han de treure les botelles de la conservadora i acabar-les d'omplir d'aigua per després repartir-les per les taules del menjador.
- 3- **Bruïoles:** Els que s'encarreguin de les bruïoles, han d'omplir-les i deixar-les llestes abans d'anar a dinar, de tal manera que tot d'una que acabem de dinar poguem anar a rentar els plats. També hauran de controlar que la resta de campament es comporti i ajudar-los si cal. En acabar tothom han de fer netes les bruïoles i desfer-les.
- 4- **Escusats i dutxes:** El grup d'escusats s'ha d'encarregar de fer nets els escusats i les dutxes el matí quan toqui fer tasques. Durant tot el dia ha de tenir en compte que hi hagi sempre paper i si fes falta tornar-los a netejar.
- 5- **Campament:** El grup de netetja de campament, haurà de retirar tots els papers que trobin per terra i voltants del campament per tal que es vegi net. Això ho faran el matí quan toqui fer tasques.
- 6- **Plaça:** Aquest grup s'encarregarà de netejar la plaça i col·locar les cadires o arreconar-les, segons o requereixi l'ocasió.

Les tasques dels Monitors:

Tasques fixes (duren tota la setmana):

- A- **Encarregat de material**: La seva tasca es mantenir ordenada i sempre a punt la sala del material. També és l'encarregat de preparar el material per fer els diversos tallers i activitats.
- B- **Encarregat de farmaciola**: La seva primera tasca comença a l'acollida dels nins al campament, ja que s'haurà d'encarregar de saber quins nins han de prendre medicaments i amb quines dosis. També serà l'encarregat de suministrar-los sempre que faci falta i tenir-los ben guardats. Una altra tasca seva serà tenir a punt la farmaciola sempre que s'hagui de manester (Excursions, Platja...).
- C- **Monitor de grup**: Són els monitors encarregats de cada grup. I són els que han de tenir cura de que cada grup faci be les seves tasques. A més de tenir especial atenció als problemes del seu grup.

Tasques diaries (van rotant cada dia):

- 1- **Monitor de dia**: Aquest serà el monitor que durant tot el dia serà el cap més visible de l'equip de monitors. El primert que farà serà despertar als nins, i durant tot el dia serà l'encarregat de donar les explicacions necessaries (sempre que sigui possible). També dinarà amb el nons a fi de tenir cura d'ells mentres que els altres monitors dinen i descansen un poc.
- 2- **Ecurades**: Cada dia, dos monitors s'hauran d'encarregar d'escurar els utencilis de cuina, i els plats dels monitors. Això es farà dos cops al dia un despres de dinar i l'altre despres de sopar. Els monitors de Farmaciola i de Material es salvaran de duna escurada cada un.

Joan Llorenç Bota Rotger
Pollença a 21 de Maig de 2003

~ Carreró Diagon ~

C o m f a r e m l a d i s t r i b u c i ó ?

Com que som de compres pel carrer diagon a l'hora de fer els grups per aquest ginkana els hi donarem un trocet de cartolina amb una animal dibuixat (dragons, òlives, ratolins, rates pinyades...) els hi taparem els ulls amb una vena i es colocara cada un la seva mascota o be a la butxeca trassera dels pantalons o be travedeta amb la goma de la part del darrera dels pantalons. Amb els ulls tapats s'hauran d'anar palpant uns amb els altres fins trobar la tarja amb la mascota un cop l'haguin agafada es quedaran quiets fins que tothom en tengui una. A les hores es junteran tots segons la seva mascota.

G i n k a n a p e r c o m p r a r l a v a r e t a .

Per trobar la seva vareta a cada grup se'ls hi anira donant entresenyes des de un control central, aquest controls els enviara a diferents personatges que es trobaran per dins del bosc. A cada personatge hauran de fer una petita prova. Igualment que també en anar a Gringots el banc, també hauran de superar una prova per aconseguir doblers per comprar la vareta.

Cada un d'aquets personatges serà alhora el venedor de les varetes d'un determinat grup. Quan li arribi el seu grup li fara la prova corresponent per aconseguir la vareta.

Cal dir que tots els monitors haurem de fer totes les proves però a grups diferents.

P r o v e s :

- Combinacio de peces per poder entrar en le carrero.
- Prova banc. Passarsa d'uns als altres una pedra amb culleres
- Canviarse tota la roba davant darrera i girada.
- Tenda.Un petit qüestionari.

Joan Rafel Covas Mariano
Pollença, Juny del 2003

~ Capell Pensant ~

Fa, tal vegada més de mil anys que hem tallaren, enformaren i cosiren. Llavors hi havia quatre mags de fama, dels que a la memòria els nomes guarda. El valeros Gryffindor venia de l'ermàs; el bell Ravenclaw, de la canyada; de l'ample vall procedia Hufflepuff el suau, y l'astut Slytherin, dels aiguamolls.

Oh, podràs pensar que no som guapo, pero no jutgis per lo que veus. Me menjaré a jo mateix si pots trobar un capell més intel·ligent que jo. Pots tenir bombins negres, capells alts i elegants. Però jo som el capell seleccionador de Hogwarts i els puc superar a tots. No hi ha res amagat al teu cap que el capell seleccionador no pugui veure. Així que probe'm i te diré on has d'estar.

Pots parteneixer a Gryffindor, on habiten els valents. La seva ossadia, temple i generositat posen a part als de Gryffindor.

Pots parteneixer a Hufflepuf, on són justos y leals. Aquets perseverants Hufflepuf de veritat no temen la feina pesada.

O tal vegada a l'antiga sabiduría de Ravenclaw si tens una ment disposta. Perque els d'intel·ligència i erudición sempre trobaran allà als seus semblants.

O tal vegada dins Slytherin farás els teus veritables amics. Aquesta gent astuta utilitza qualsevol mitjà per lograr els seus fins.

Així que proba'm!. No tenguis por! I no rebràs una bofetada! Estàs en bones mans (tot i que jo no les tenc) Perque som el Capell Pensant.

Joan Llorenç Bota Rotger
Pollença a 09 de Juny de 2003

~ Taller d'enquadració~ 2003

Enguany en lloc de donar un cançoner als al·lots, hem pensat fer un taller en el que ells mateixos envellint les fulles, crearan una libreta, amb aparença de llibre antic, en el qual i tendran les cançons de les pregaries, però a més i posaran un parell de fulles més, també envellides, però en blanc. Durant tota la setmana podran emprar la llibreta per apuntar-hi tot el que vulguin. Si aprenen alguna cançó nova i la volen apuntar també o podran fer, i si com sempre el darrer dia volen recollir dedicatòries, també podran emprar el mateix llibre. Aquest voldrà esser un recull de les coses que facin al campament per després tenir de record a casa seva.


M a t e r i a l n e c e s s a r i :

- Folis de 80g tamany A4 Blancs.
- Café de cafatera molt.
- Esponges.
- Aigua calenta.
- Perols per l'aigua i qualque cosa per remanar.
- Agulles de cosir i fil gruixat.


M o n t a t g e :

El sistema que emplearem per envellir les pàgines de la nostra llibreta és molt senzill. En primer lloc encalentirem aigua en un perol, després li posarem una bona quantitat de café i ho remanarem. Després agafarem els folis blancs (no hi ha cap problema si tenen coses escrites perquè després es veu perfectament.) i amb l'esponja els untarem ben untats de la mescla de café i aigua que haurem fet, de manera que els fols agafin color. Sempre heu d'anar molt alerta a no espanyar el paper ja que quan se banya torna molt senzill i és propens a espatllar-se. El paper s'ha d'untar bé per les dues cares. Quan el tenim ben ple de café per ambdós costats, el posam a secar al sol. És igual si no està ben pla per secar-se ja que si queda amb plecs fa més antic. Quan el paper ja estigui sec, amb una servilleta i delicadament, retirarem totes les miquetes de café que hauran quedat aferrades al paper. Després ja només ens queda doblegar els papers per la mitat i unir-los com perroqui. Si es volen deixar fixos, es poden cosir les fulles i ja tendrem la llibreta acabada.

Joan Llorenç Bota Rotger
Pollença a 04 de Juny de 2003



Cala Murta
2003



Escolts Maria

Escolta Maria, Somriu ben feliç
Des d'aquestes estàtues amb fills o sense ell
El jove caduc l'infant sense pares
El vell solotari, sabran tu qui ets

Escolta Maria el crit i la veu
De persones que viuen la percecució
Persones fraternes, persones audaces
Llavors el teu poble, collita de Déu.

Escolta Maria, presenta-li a Déu
la ignorancia estrema i tot el dolor
els plors i la gana d'amor i de Pau
la por i l'angoixa, la manca de Pau

Escolta Maria, amiga seràs
d'aquells joves que cerquen calor i
amistat
que creguin possible creas utopies
Que vegin posible seguir a Jesús

**I tu Maria ens guiaràs,
El poble acompanyaràs, la justícia triomfarà.
I tu Maria Mare seràs,
La lluita compartiràs,
Tindrem un món més just. Serà possible el cel aquí.**

Bona Mare

Bona Mare et vull cantar
i pregar a Déu a teu costat.
Bona Mare, tu has estat
pobre i humil, i ho dones tot.
En els teus braços vull deixar
tot el que som.
Viure content com ho fa un nin,
sentir-te prop, sentir-te prop.

**Bona Mare, nostra Bona Mare.
Bona Mare, nostra Bona Mare.**

Bona Mare et vull cantar
perquè has estat oberta a Déu.
Bona Mare tú has viscut
la llarga nit, camí de la fe.
Mira als teus fills
que en aquest món són pelegrins.
Mira l'angoixa i el dolor,
perquè el teu cor, acull a tots.

Bona Mare, nostra Bona Mare.

Sant (de l'Oest)

Sant, Sant, Sant,...
Sant és el senyor,
Déu de l'univers.
El cel i la terra,
Són plens de la vostra glòria
Hosanna a dalt del cel

Beneït el qui ve
En el nom del Senyor
Hosanna a dalt del cel (Bis)

Oh! Pare Déu Papaoba

Oh! Pare Déu. Papaoba, Papaoba. (bis)
Beneïu la taula i els aliments.
I a nosaltres també. (bis)

**Oh! Pare Déu. (bis)
Beneïu els aaliments.
Oh! Pare Déu. (bis)
I a nosaltres també.**

Caldrà dir que sí

Caldrà dir que sí cada dia,
a cada moment cada passa.
Caldrà dir que si tot i amb dubtes,
a cada moment, cada passa.

**Cada dia caldrà dir que si.
Cada passa caldrà dir que si.
Dir que si. (2)**

Caldrà caminar fent la ruta,
fentu n nou camí pels qui vénen.
Caldrà començar un nou somni.
fent un nou camí pels qui vénen.

Caldrà dur només uns quans somnis,
un mirall senzill, tres violes.
Caldrà dur només uns quans somnis,
Posar la confiança en la Mare.

Lloat Siau

Lloat siau, ho Senyor nostre. (4)

Per totes les criatures,
i pel sol i per la lluna,
pels estels i el vent suau
i pel foc i l'aigua fresca.

Lloat siau, ho Senyor nostre. (4)

Per la nostra mare terra
que ens sosté i ens alimenta.
Per les flors, el fruits i l'herba
i pel mar i les muntanyes.

Lloat siau, ho Senyor nostre. (4)

Perque el sentit de la vida.
és cantar-vos i lloar-vos.
I perquè la nostra vida
sigui sempre una canço.

Lloat siau, ho Senyor nostre. (4)

Mans amb les mans

Mans, mans, mans amb les mans. (4)

Deixem les tristeses, deixem els afanis,
Posem tot seguit les mans amb les mans,
I aixíoi reviuem un amor d'infant, que
compartirem amb tots els germans

Al-leluia

Al-leluia, Al-lelu-Al-leluia
Al-leluia, Al-leluia. (Bis)

Jo crec amb tu senyor
Jo esper amb tu Déu meu.
T'estim amb tot el cor,
Déu ple de bondat.

Al-leluia...

Yo edificué una casa

Yo edificué una casa
Yo edificué una casa
Sobre una roca edificué
I era Cristo la roca,
I era Cristo la roca,
Sobre la que yo edificué.

I esta casa no se cae,
Porque está sobre una roca.(2)
Paseate Nazareno,
Nazareno paseate (Bis 4)

**Quien es el que vive?
Cristo es els que vive!
Quien es el que ama?
Cristo es el que ama!
Quien es el que canta?
Cristo es el que canta!**

Pare Nostre Tu que fas

Pare nostre tu que fas,
qué estimem la veritat,
qué el regne que se'ns va predicar,
sigi prompte dins el nostre cor,
que l'amor que el teu fill ens va deixar, que és
l'Amor,
abiti sempre amb nosaltres.

PARE NOSTRE. (Instrumental)

I amb el pa de la unitat,
donans Crist la teva pau,
i deslliurens sempre de tot mal,
com nosaltres feim amb els germans,
no permetis, que caiguem en temptació. Oh
Senyor!
Donans Amor i Pau.

Mil milions d'estrelles

Si al caminar, tu veus al germà
que a les fosques va,
estén la teva ma, viu a prop d'ell,
i canta-li després...

**I és que hi ha mil milions d'estrelles,
aquesta nit que ara fosca veus
i en el desert un oasis t'espera
encara que sols vegis l'arena.**

Pot ser que tu triïs un dia
demanar perquè
d'odis i guerres, de dolor i de set,
respon llavors així...

I és que hi ha ...

Mai trparàs somriure sense plors,
guerra sense pau,
ni una esperança si no hi ha dolor,
sens lluita no hi ha amor.

I és que hi ha ...

Desperta

**Desperta, comença a viure amb ell
si coneguessis la vida que t'espera.
Desperta, comença a viure amb ell
si coneguessis el do de Déu.**

El que només es llavor,
un dia florirà.
L'animal que s'arrossega,
aquest mateix volarà.
No t'imagines si tu et llances,
el que amb tu passarà.

Desperta...

A on existeix la guerra,
nosaltres durem la pau.
I per molta de tristesa,
l'amor ens alegrarà.
No t'imagines si tu et llances,
el que amb tu passarà.

Desperta...

El que entrega la vida,
la vida recobrarà.
Jesus la donar pels homes,
i ara viu de veritar.
No t'imagines si tu et llances,
el que amb tu passarà.

Desperta...

Déu i Pare (Coca- Cola)

Déu i Pare omnipotent,
la taula beneïu,
tots aquests bons aliments
i a nosaltres també.

Padre Nuestro

En el mar he oído hoy
Señor tu voz que me llamó
y me pidió que m'entregara
a mis hermanos.

Esa voz me transformò
mi vida entera ya cambiò
y sólo pienso ahora Señor
en repetirte:

**Padre nuestro, en ti creemos
Padre nuestro, te ofrecemos
Padre nuestro, nuestras manos
de hermanos.**

Cuando vaya a otros lugares
tendré yo que abandonar
a mi familia a mis amigos
por seguirte.

Pero s'e que así algún dia
podré enseñar tu verdad
a mi hermano y junto a él
yo repetire:

Padre nuestro...

Escoltau la meva veu

Escoltau la meva veu, escoltau la meva veu,
i sereu el meu poble, Jo seré el vostre Déu.

Ave Maria

Quante coses a la vida
que semblen omplir-ho tot
i no só més que mentides
que s'amaguen dins el cor.
Tu has omplert la meva vida
estimant-me de debò,
jo voldria Mare Bona ser com tu.

En silenci escoltaves
la paraula de Jesús
i la feies pa de vida
amb l'amor teu tan profund.
Com llavors que cau a terra
i germina sense por,
amb el cor ple d'alegria
et vull cantar:

**Ave Maria, Ave Maria.
Ave Maria, Ave Maria.**

Des del temps de la infantesa
has estat al meu costat
prop de Déu jo em sentia
de la teva mà agafat.
Pel camí de l'esperança
amb la fe jo m'he trobat
i a la nit sempre has estat
la meva llum.

No em deixis Mare meva
resta sempre així com cal,
perque. pugui cada dia
compartir amb els germans,
tot el que has fet per nosaltres:
un somrís d'eternitat.
La pregària més senzilla
et vull cantar.

Ave Maria...

Escolta-ho en el vent

Per quants carrers l'home haurà de passar
abans que se'l vulgui escoltar?

Digue'm quants mars li caldra travessar?
Abans de poder descansar.

Fins quan les bombes haurà d'esclatar
abans que no en quedi cap?

**Això amic meu
tan sols ho sap el vent
escolta la resposta
dins el vent**

Quants cops haurà l'home de mirar amunt
per tal de poder veure el cel?

Quantes orelles haurà de tenir
abans de sentir plorar el món?

Quantes morts veurà al seu entorn
per saber que ha mort massa gent?

Això amic meu...

Sigues Lliure

Sigues lliura i camina
cap a l'estel que vulguis guanyar.
No pensis el que els altres et diran,
deixa que la pluja
banyi els teus cabells daurats,
petites gotes fredes tremolant.

Fes de casa teva
tots els llargs camins del món
i tingues per sostre el blau color,
dorm a l'heba fresca,
vola com el colom,
i corr com el vers l'horitzó.

Fes-te blanca escuma
quan el mar té blau color.
Fes-te ocell que canti en un racó
Fes-te flor petita!
Fes-te aigua suau
I fes d'amor la vida acada instant.

Algún jorn a la vida
un company et trobaràs,
de la seva mà caminaràs.
Dolços llavis tendres
i una parla suau,
per fer millor la vida a cada instant.

El camí és Ell

Tu vares canviar,
ja no ets com ahir.
per esser feliç,
hauras d'escollir.
el camí és ell.

**Viu tot en Jesús
no t'ho pensis més
el camí és ell
ningú ofereix més.**

En el teu voltant,
tot és confusió.
en aquest món gris,
no es veu gent feliç,
falta el teu amor.

**Viu tot en Jesús
no t'ho pensis més
el camí és ell
ningú ofereix més.**

El teu caminar,
tú mai sol estàs.
si hi ha dificultat,
al teu costat va,
està sempre amb tú.

**Viu tot en Jesús
no t'ho perdís més
el camí és ell
ningú ofereix més.**

El camí és ell.

Bon amic

Amic que has escoltat
les crides d'aquest món,
però t'has deixat convèncer per Jesús,
acull amb senzillesa,
aquest do tan gratuït,
camina estimant sens defallir.

És Déu qui ens ha escollit
per anunciar el seu nom,
formant una família de germans,
i al mig la bona Mare,
que ens ajuda a dir si,
volem respondre així a Jesucrist.

**Bon amic, arrela sempre en Déu,
tu saps que Ell és Amor
i sempre restarà fidel.
Bon amic, tindràs moments de mort
però si et mantens ferm
també tindràs resurrecció**

Estén les teves mans
i obri el teu cor a tots,
no et deixis embaucar per l'evasió
afronta els problemes
amb ferma decisió
i accepta't tal com ets sense temor,
L'exemple i el treball
dels que han fet camí,
i amb Crist han trobat el seu destí
ens mou a tots nosaltres
a respondre al compromís:
pregària, acció i joia amb Jesucrist.

Bon amic...

**“QUI BE CANTA
PREGA 2 VEGADES”**

St. Agustí

B o t à n i c a

Q u è é s :

És una activitat per apropar als nins al medi natural, concientiar-los de que les plantes també són éssers vius fent-se càrrec d'una planta que ells mateixos plantaran.

E n q u è c o n s i s t e i x :

Primer farem una petita explicació de les plantes medicinals, les funcions que tenen, la importància que han tingut quan anys enrera no hi havia medicaments...

Seguidament tots els alumnes de Hogwarts, cada casa amb el seu professor, plantaran unes llevors dins el cap d'un ninot que ells mateixos faran prèviament.

Si al llarg de la setmana a aquest ninot li surten cabells, la prova haurà estat aconseguida. Per que això ocorresqui els alumnes hauran de cuidar cada dia de les semilles plantades dins el cap del ninot, cada un de la seva. Per tal que cresquin més aviat s'hauran de conscienciar de que no basta només regant-les, sinó que les hauran de xerrar i tractar-les com un amic més.

L'equip que aconseguixi que tots els ninots de la casa tinguin cabells haurà guanyat la prova, i rebrà els punt corresponents. Si això no succeeix, posarem un dia màxim i aquest dia la casa que tingui més ninots amb cabells aconseguirà els punts.

M a t e r i a l :

(A determinar entre tots en la següent reunió).

~ Circuit de Màgia i Encanteri ~

Ja amb les seves cases corresponents assistiran a la classe de màgia i encanteri.

P r o v e s:

- **L'ou volador:** se'ls hi donara distint material per fer el truc de l'ou que cau i no es trenca. (bossa de plastic, palletes, globos, tasso de plastic, corda de pita...). Hauran de construir un artilugi en el qual hi hauran de posar l'ou amb la finalitat que al llançar-lo d'una certa altura no es trenqui.
- **Ywngardium leviosa:** Es tracta d'anar fent un recorregut amb una pilota de pin-pon sense que aquesta toqui al terra. L'unic material que se'ls hi donarà seran dues palletes a cada un.
- **Fer possions:** Amb diferents aliments, líquids o sòlids en els quals nosaltres anteriorment els hi haurem atribuït una determinada propietat sense que ells ho sabiguin. Hauran d'anar triant un ingredient de cada sector i juntarlos, prendersel i llevors hauran de seguir fent el ginkana amb les diferents propietats. Ex: caminant com un moix, xerrant com un ca,
- **Fer mascota:** Amb diferents materials (roba, corda paper...) Hauran de fer la mascota de la seva casa i conservar-la duran tot el campament.

Les proves han de durar com a molt uns 15minuts.

Joan Rafel Covas Mariano
Pollença, Juny del 2003

Prova d'Orientació

Q u è é s :

La prova d'orientació és una dinàmica amb la qual pretenem donar als alumnes de Hogwarts els principals coneixements d'orientació, així com la utilitat de la brúixola i el significat de la “rosa dels vents”.

E n q u è c o m s i s t e i x :

Amb ajuda d'una brúixola, cada casa, amb tots els seus alumnes, hauran de trobar quatre pergamins, cada un d'aquests els conduirà a un objecte misteriós. La casa que primer aconseguixi els quatre objectes misteriosos serà la guanyadora i per tant aconseguirà els punts corresponents a la prova. Aquesta finalitzarà quan totes les cases trobin tots els objectes misteriosos.

Q u i n a é s l a f e i n a d e l s m o n i t o r s :

Abans de la prova:

- Fer quatre pergamins per casa (totes les cases tindran els mateixos però col·locats en diferent ordre). El contingut dels pergamins ha de fer referència a un lloc concret del campament on es col·locaran quatre objectes diferents per casa.

- Col·locar els pergamins en punts concrets del campament i anotar les seves coordenades i distància del punt de referència. El primer punt de referència serà per totes les cases la plaça, però després cada punt de referència serà el lloc on han trobat el darrer pergami.

- Col·locar els quatre objectes en llocs diferents, cada objecte, així com cada pergami tindrà un llaç del color de cada casa per tal que cada una agafi només un.

Durant la prova:

- Explicar la dinàmica així com les normes de la prova.
- Explicar com funciona una brúixola i que és la “rosa dels vents”.

N o r m e s d e l j o c :

- Per que la prova sigui vàlida hauran d'anar en tot moment tots els alumnes de la mateixa casa junts.

- Queda determinantment prohibit ocultar els pergamins a les altres cases així com els objectes misterioses.

- Cada casa haurà d'agafar els pergamins i els objectes que tinguin el seu color, ja que aquests seran diferents per a cada casa.

- Està prohibit obrir els objectes misteriosos, la més mínima senyal d'haver intentat obrir-los, serà motiu de desqualificació i per tant de perdre els punts guanyats.

E l s o b j e c t e s m i s t e r i o s o s :

- 1º- Globus.
- 2º- Bosses de basura petites.
- 3º- cinta adhesiva.
- 4º- Bosses de basura grans.

Tots els objectes estaran embolicats de manera que no es vegi lo que és. Com es pot veure serà el material per un altre dinàmica.

E l s p e r g a m i n s :

(HEM DE FER ENTRE TOTS LES FRASES, DESPUÉS JA ELS FARÉ JO)

L e s c o o r d e n a d e s d e l s p e r g a m i n s :

(LES HAUREM DE FER ALLÀ DALT)

L A R O S A D E L S V E N T S

N

NW

NE

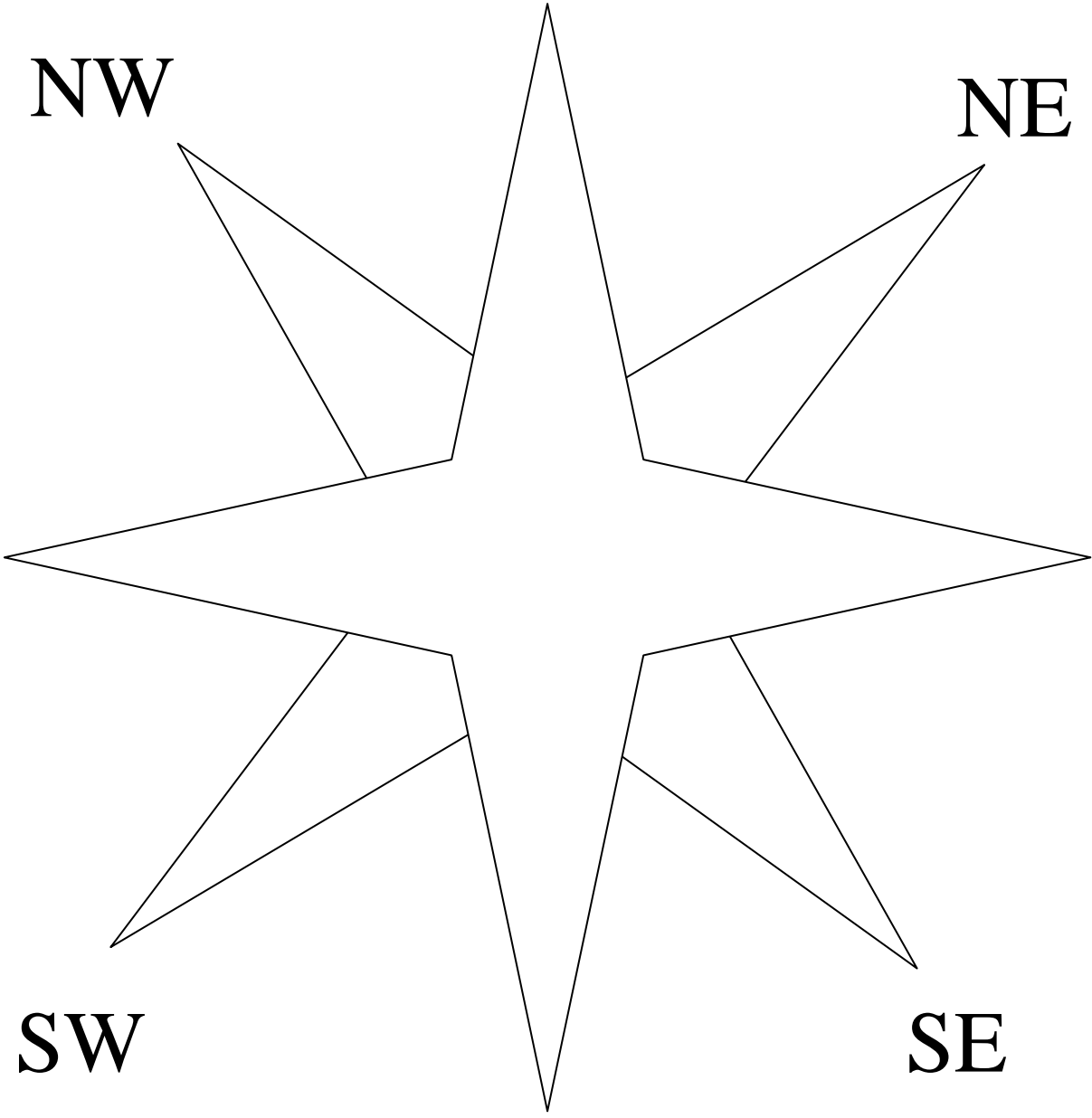
W

E

SW

SE

S



~ Jocs de campament



"Jocs de Voluntaris"

I n t e n c i ó :

Passar una vetllada divertida en grup aprenent a riure uns amb els altres sense que hi haguin males intencions pel mig.

D e s e n v o l u p a m e n t :

Consisteix en un grapat de jocs de llarga tradició ditre dels campament a Mallorca en que es trien diversos voluntaris, normalment nous al campament, i els someten a diferents preoves-jocs les quals estan "trucades" i disimulen la seva verdadera intenció que sol esser sorprendre al participant, convertint-se el public que els observa en complices del joc.

N o r m a t i v a :

- 1- El public no pot dir res si no se'ls deiu el contrari.

M a t e r i a l :

- | | |
|------------------------------------|---|
| a. Manta.(2,3) | j. Una espelma. (13) |
| b. Varies coses
tripetides. (2) | k. Farina. (13) |
| c. Tres cadires(3,9) | l. Un Tasso. (13) |
| d. Aigua. (2,4,9,10,17) | m. Un Sac de dormir.
(14,15,16) |
| e. Una taronja. (6) | n. Rellotges. (17) |
| f. Un Banc. (7,4) | o. Una Ribell. (17) |
| g. Una Balleta. (9) | p. Un Mocador pels
ulls. (5,6,7,13,17) |
| h. Un embut. (10) | |
| i. Una Botella (10) | |

J o c s :

- | | |
|-------------------------------|--|
| 1- L'animal misterios. | 10- Encistellar dintre d'un
embut. |
| 2- Màquina duplicadora. | 11- Guarda d'ovelles. |
| 3- El que necessites és Amor. | 12- La granja. |
| 4- Radio "Palangana". | 13- Apagar l'espelma amb els
ulls tapats. |
| 5- L'elefant. | 14- La mòmia. |
| 6- Cavall restret. | 15- El Sac. |
| 7- L'avió. | 16- El Sac trucat. |
| 8- Alta tenció. | 17- Cirkuit de rellotges. |
| 9- Cirkuit de trial. | |

~ El Quidditch ~

2003

Que és?

El Quidditch terrestre se divideix en 3 jocs que se juguen simultaneament i dins el mateix camp (menys el 3º que també empra la resta del campament).

Hi ha 4 tipus de jugadors:

- A- Caçadors.**
- B- Guardians.**
- C- Llançador.**
- D- Cercadors.**

I tres tipus d'objectes que són:

- a- **El Quaffle:** que és una pilota que s'ha d'encistellar dintre d'unes anelles.
- b- **Els Bludgers:** que també són unes pilotes lleugeres, que serveixen per pegar-se entre els jugadors.
- c- **Les snitch dorades:** Que són unes pilotetes amb ales, que es troben amagades i han de ésser trobades.

Com se juga?

Les 3 parts del joc són:

- 1- **Encistellar el quaffle:** Els Llançadors, seran els encarregats d'haver d'encistellar el quaffle a dintre de l'anella del seu color. Aquets s'hauran d'anar passant la pilota a fi d'encistellar-la tants cops com sigui possible. Aquí també entren en joc els Guardians que recluits dintre de les àrees del seu camp, hauran d'evitar que els Llançadors encistellin el quaffle. Per cada cistella sumaran un punt.
- 2- **Guerra de bludgers:** A n'aquest joc hi entren els Caçadors que amb l'ajuda d'una pilota han d'anar a caçar als caçadors de l'equip contrari. Per caçar-los es farà igual que jugar a "mato". També se pot pegar amb la pilota als Guardians i als Llançadors (ja que juguen dins el mateix camp) tot i que aquets no queden eliminats. L'equip que guanya el partit suma 10 punts al seu marcadre.
- 3- **A la recerca de l'Snitch dorada:** Els Cercadors seran els encarregats, com el seu nom indica, de cercar les snitchs dorades. Les snitchs estaran distribuïdes per tot el campament. Sumaran un punt per cada snitch trobada.

Quina és la feina dels monitors?

Els monitors (1 ó 2 a cada joc) hauran d'anotar les puntuacions obtingudes per cada equip i sumar-les al marcador general. La resta hauran de controlar que se segueixin les normes i que els Cercadors no s'envagin per zones per les quals no ha d'anar.

Cada casa ha de formar els seus equips distribuïns als jugadors així com pertoqui i a les posicions on creguin més convenients, sempre tenint en compte la quantitat de jugadors que pertoquen a cada lloc. Aquesta serà una feina del cap d'estudis de cada casa.

Alguna cosa més?

Hi ha diverses maneres de jugar a n'aquest joc. Tant poden jugar de dos en dos, com els 4 equips alhora. També es pot començar jugant tots alhora i que cada cop l'equip que faci menys punts quedi eliminat, ja que no hi ha cap problema si els equips són imparells. S'ha de tenir en compte que cada equip ha de tenir una area i un tros de camp definit on posar els seus Guardians.

Amb les snitch, una variant seria fer-les den tants colors com equips hi hagi i que cada cercador només pugui agafar les del seu color.

El nombre de jugadors de cada modalitat dependrà de la quantitat de nins que participin i a criteri dels monitors.

Material necessari?

- Un parell d'anelles enfilades en un pal.
- Una pilota per fer de Quaffel.
- Les pilotes per jugar a Mato.
- Les snitch dorades de cartulina.
- Els uniformes. (les camisetes que hauran fet els dies abans).

~ Esquema del Torneig ~

El torneig és jugarà de la següent manera. Primer es farà un sorteig entre les 4 cases per saber quina s'enfronta a quina a la primera ronda. Els Perdedors de la primera ronda, jugaran un contra l'altre per jugar-se el 3er i 4art lloc. Despres els guanyadors de les preimeres rondes faran la final per jugar-se els 1er i 2on lloc. Cada posició Tindrà diferent puntuació:

1- _____ Punts.

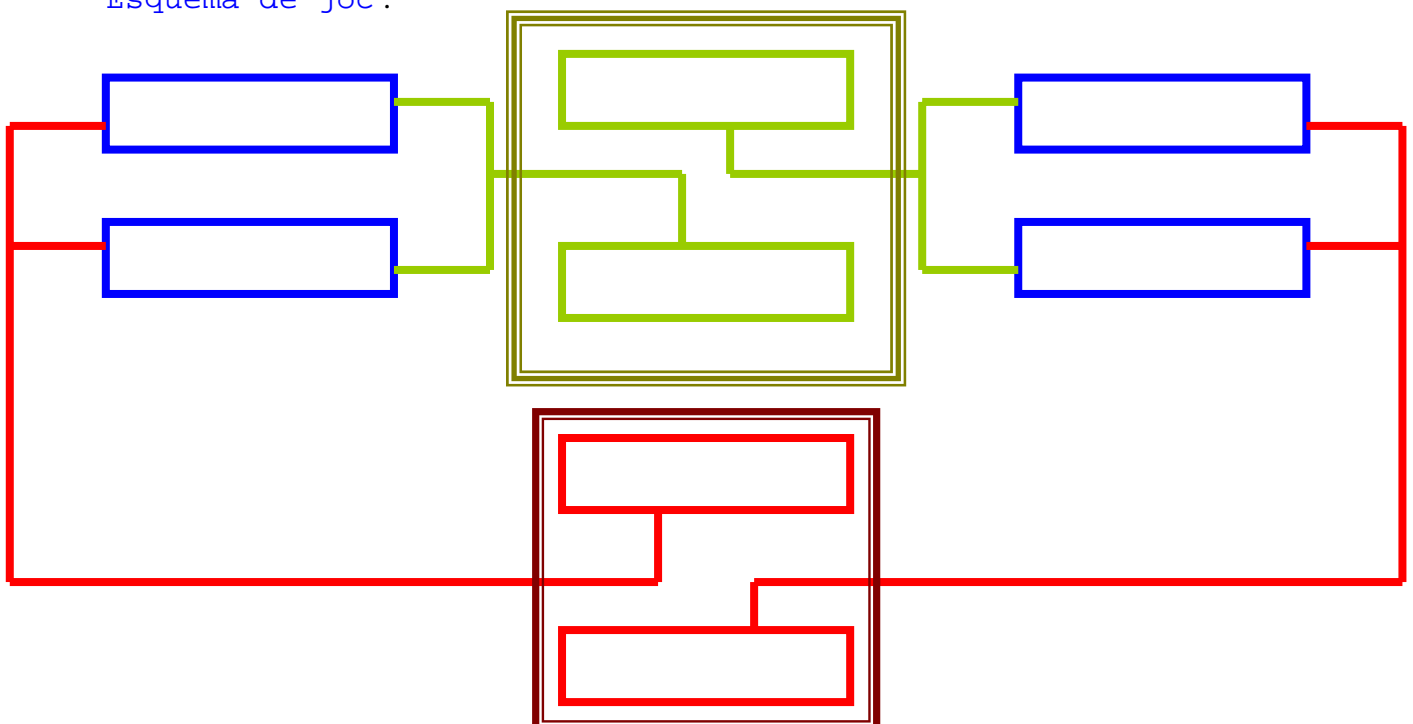
2- _____ Punts.

3- _____ Punts.

4- _____ Punts.

La inscripció al torneig serà de _____ Galleons per a cada casa, a pagar entre tots els de la casa. Les inscripcions s'han de fer segons les indicacions dels cartells que anuncien l'esdeveniment.

Esquema de joc:



~ Taller de Rais ~

2003

Es tracta de fer 4 rais, una per casa, amb globus i bosses de bassura, i després baixar-les a Cala Murta per poder fer jocs de competició a l'aigua. S'ha de tenir en compte que la vida d'aquets rais és limitada i només ens seran útils 1 cop, ja que s'aniran destruint mentre s'estan empleant. Quan ja no s'erveixin més ens encarregarem de desmuntar-los i de tirar tot el material, a fi de no embrutar la platja.

M a t e r i a l n e c e s s a r i :

- Molta quantitat de globus.
- Bosses de bassura petites (hi han de cabre 3 globus).
- Bosses de bassura grans (4 per rai).
- Gran quantitat de cinta d'embalar.

M o n t a t g e :

La construcció d'aquets rais és bastant fàcil. En primer lloc s'han d'inflar una gran quantitat de globus. Seguidament, s'agafen les bosses més petites i es posen 3 globus inflats a dintre de cada bossa. És molt important que després la bossa quedi ben cellada amb la cinta d'embalar. Quan tenim totes les bosses petites plenes, agafam les grans i les omplim amb tantes petites com hi capiguen, s'han de posar ben pitjades a fi de que quedi ben plena i forta. Després es torna a cellar la bossa gran amb la cinta d'embalar, una vegada més amb insistència a fi de que no quedi cap foradet pel que es pugui esqueixar la bossa, a més la cinta d'embalar també serveix per reforçar-la. Quan tinguem 4 bosses grocs llestes, les agafarem de dues en dues i les juntarem a consciència amb la cinta d'embalar a fi de que quedi un únic cos. Una vegada ho haguem fet amb les 4 bosses i tinguem 2 cossos forts, els juntarem novament a fi de formar un sol cos. Procurarem deixar-ho el més consistent possible perquè aquesta ja serà la forma definitiva del rai.

Joan Llorenç Bota Rotger
Pollença a 04 de Juny de 2003

~ Taller d'astronomia~ 2003

Es tracta d'un senzill taller, amb el qual farem un PLANISFERI CELEST que ens servirà per conèixer, i més tard reconèixer algunes de les constel·lacions que es poden veure de vespres al nostre cel. També serà un punt de partida per poder explicar alguna història fantàstica relacionada amb les estrelles i el cel.

M a t e r i a l n e c e s s a r i :

- Les dues plantilles del planatari. (Una còpia de cada una per a cada participant, i millor si són de cartulina, ja que farà més bon manejar).
- Paper de forro.
- Enquadernadors.
- Tisores.

M o n t a t g e :

S'agafen les dues plantilles del PLANISFERI CELEST i es retallen a fi de que quedin dues circumferències, una un pel més petita que l'altre. Recordant sempre que a la més petita s'ha de buidar l'elipse que te a la part inferior. Seguidament s'agafa el paper de forro i es posa ben estirat per la cara de les lletres de la circumferència petita, i després amb un tros més petit, també es forra per darreta a fi de que no s'aferra per la part de l'elipse. Finalment marcarem les centres de les dues circumferències i sobreposantles, la més gran a baix i la de l'elipse a d'alt, les unirem amb un encuadernador. Sempre hem de procurar que les dues puguin voltar bé. I així ja tenim el PLANISFERI CELEST acabat i llest per ésser empleat.

Joan Llorenç Bota Rotger
Pollença a 04 de Juny de 2003

D i p l o m a

A. _____

Per la seva graduació al primer curs de magia de:

Hogwarts "Escola de Magia i encanteris"

Com a membre de: **Griffindor**

Serà recordat per. _____

Firmes:

L'equip de monitors:

L'interessat

D i p l o m a

A. _____

Per la seva graduació al primer curs de magia de:

Hogwarts "Escola de Magia i encanteris"

Com a membre de: **Slytherin**

Serà recordat per. _____

Firmes:

L'equip de monitors:

L'interessat

D i p l o m a

A. _____

Per la seva graduació al primer curs de magia de:

Hogwarts "Escola de Magia i encanteris"

Com a membre de: **Ravenclaw**

Serà recordat per. _____

Firmes:

L'equip de monitors:

L'interessat

D i p l o m a

A. _____

Per la seva graduació al primer curs de magia de:

Hogwarts "Escola de Magia i encanteris"

Com a membre de: **Hufflepuff**

Serà recordat per. _____

Firmes:

L'equip de monitors:

L'interessat

D i p l o m a

A. _____

Per la seva graduació al primer curs de magia de:

Hogwarts "Escola de Magia i encanteris"

Com a membre de: **Drackonnis**

Serà recordat per. _____

Firmes:

L'equip de monitors:

L'interessat

D i p l o m a

A. _____

Per la seva graduació al primer curs de magia de:

Hogwarts "Escola de Magia i encanteris"

Com a membre de: **Hermnzis**

Serà recordat per. _____

Firmes:

L'equip de monitors:

L'interessat

El final de curs de l'esplai dona pas als campaments de Cala Murta

Un curs més, el grup d'esplai Nàufraga toca a fi. Ha estat un any intens, en el que hem aconseguit saldar alguns deutes pendents des de feia anys, com ha estat la nostra entrada a formar part de la federació de grups d'esplai de Mallorca (GDEM).

Durant aquest curs hem intentat fer-nos presents, a un poble que ens tenia un pocs olvidats; varom montar una tombola per la fira, hem participat a fogarons, Rua ... També hem gaudit de moltes activitats que hem fet nosaltres al club, i també d'algunes sortides.

Un dels grans logros que també hem de destacar, ha estat el d'acostar als pares a l'esplai i aconseguir fer unes jornades d'esplai familiar que de ben segur han estat de l'agrad de tots els que hi hem participat.

Cal dir també que no ha estat un any en el que haguem tengut nivells massius de participació, sino més be hem estat poquets. Aquest fet no tan sols l'hem notat nosaltres sino que també ho han fet la majoria d'associacions que treballen en el mon del lleure. Però del que esteim més orgullosos, és d'haver encaminat al Grup d'esplai Nàufraga al rumb del que es trobava fuit des de feia anys, i de poder continuar fent-ho els anys veniders.

Però com ja he dit, aquest curs ha acabat, però no ens aturam de fer feina, sino tot just tornam començar. Haviat s'obriran els plaços per apuntarse a les Colonies d'estiu de Cala Murta, que com sabeu cada any organitzen la Parròquia de Pollença i del Port de Pollença. Hem preparat 2 campaments, un que es farà del 6 al 12 de Juliol i que serà pels xics de 7 a 10 anys i els de 11 a 14 podreu venir del 13 al 19 del mateix mes. Les inscripcions seran els propers dies 4, 5 i 6 de Juny de 18:30 a 19:30 al carreró del vent i a la parròquia del Port de Pollença. Vos recordam que les places són limitades i s'otorgaran en rigurós ordre.

El Centre d'interes elegit per a les Colonies del 2003 ha estat el de Howards, l'escola on estodia el popular heroi literari Harry Potter. I durant les dues setmanes que duren les colonies, intentarem, que la nostra imaginació, ens translladi a aquest món de fantasia on la magia i l'aventura són coses del més habitual. Anima-vos i de ben segur que repetireu.

Joan Llorenç Bota Rotger
Pollença 22 de Maig del 2003