



Programació i Horaris

1.-ORGANITZACIÓ D'ARRIBADES i PARTIDES:

- A) Partida amb Autocar de:
Ca Na Paulina amb Autocar, a les 9,30 h
- B) Visita de Pares:
Dissabte, 16 d'agost de 2003 a les 16,00 h
per celebrar l'Eucaristia i el Fi de Campament.
- C) Arribada a la Plaça de l'Església:
amb cotxes particulars el Dissabte, 16 d'agost de 2003 a les 18,30 h
- D) Els animadors parteixen el Dissabte, 9 d'agost de 2003 horabaixa
cap a Cala Murta per a preparar el Campament.

2.-REUNIÓ DE PARES:

Dijous, dia 10 de Juliol de 2003, a les 20,30 h,
a la Rectoria de la Parròquia del Coll d'En Rabassa.

3.-EQUIP D'INTENDÈNCIA:

Polita Camps (Responsable de cuina a Santa Maria de Formentor)
Margalida Adrover (Responsable de cuina a Santa Maria de Formentor)
Llorens Carrió i Pep Vanrell (Intendència)

4.-EQUIP D'ANIMADORS:

Responsable del Campament a Santa Maria de Formentor:

Mn. Eugeni Rodríguez i Adrover

COORDINADORA: Josefina Elena Martorell O'Neill

ANIMADORS: Pep Ambrosio Clar
Cristina Sánchez Bernardo
Willy Julià Perelló
Mariona Cruz Valls
Maria Cristina Julià Perelló
Bartomeu Estarelles Pardo
Maria (Costitx)

PREANIMADORS:

Antònia Font Roig
Mario Ruiz de la Torre Cladera
Loli del Cabo Abril
Carme Vanrell Camps
Rafel Vanrell Camps



2003

**10 al 16
agost**

5.-CÀRRECS EN GENERAL ABANS, EN, I DESPRÉS DEL CAMPAMENT:

Aquestes tasques son durant tot el campament i única i exclusivament són pels animadors:

1*INTENDÈNCIA:

(Encarregat de cercar, col·locar i comprar material necessari de campament)

2*FARMACIOLA:

(Encarregat dels qui se fan mal o estan malalts)

3*MATERIAL:

(Encarregat d'ordenar la sala de material i distribuir el material a l'hora dels tallers)

4*ADMINISTRADOR:

(Encarregat dels fons del campament per pagar el menjar, el material i l'administració de les fitxes, etc.)

5*COORDINADOR:

(Encarregat de coordinar l'equip d'animadors)

6.-TASQUES NINS I NINES AL CAMPAMENT:

Aquestes tasques son pels grups de nins i animadors durant tot el campament:

OMPLIR BRULLOLES:

(Posar l'aigua i detergent a les brulloses i revisar si es fan ben nets els coberts, etc.)

NETEJA DE TAULES:

(Treure aigua, pa, i el que les cuineres els diguin a la taula, quan s'acabi de menjar netejar les taules i agranar en terra, a mitjà horabaixa preparar el Berenar)

CRÒNIQUES:

(Realitzar un resum escrit del dia anterior recollint les dades més importants i el que hem fet).

NETEJA PLAÇA:

(Agranar la plaça, els llocs on hem realitzat les activitats i tot l'interior del campament)

NETEJA BANYS:

(Neteja a fons dels banys i de les dutxes del campament)

NETEJA D'EXTERIORS:

(Neteja dels exteriors del campament)

OMPLIR BOTELLES D'AIGUA:

(Omplir les botelles d'aigua i tenir cura que no falti aigua fresca a nevera)



7.-SERVEIS DELS ANIMADORS DURANT EL CAMPAMENT:

Aquests serveis dels animadors sols són durant el temps del campament:

CAP DE NIT:

(Encarregat del comiat del vespre i de mantenir l'orde per anar-s'en a dormir)

CAP DE DIA:

(Encarregat de cridar la gent al matí i l'horabaixa per fer les activitats, ambientar el dia i tenir preparats els cartells per anunciar els dies temàtics i els cartells organitzatius)

SERVEI DE DUTXES:

(Encarregat de cridar els al.lots a dutxes, dutxar els més petits i obrir i tancar l'aigua).

PREPARAR PREGÀRIA:

(Encarregat amb n'Eugeni de preparar la pregària del vespre)

AJUDANT DE CUINA:

(Encarregat amb na Sagrari de tenir cura de la cuina, neteja plats, fritures de darrer moment, preparar postres, etc...)

8.-HORARI:

8'00 Aixecar-se Animadors
8'30 Aixecar-se i Neteja dels al.lots.
8'50 Pregària.
9'00 Berenar.
9'30 Tasques i Neteja les cabanes.
10'00 ACTIVITATS (Tallers, Jocs o Platja).
13'00 Neteja Personal.
13'30 DINAR.
14'00 Descans i Temps Lliure.
15'30 Assaig de Cançons.
16'00 ACTIVITATS (Tallers, Jocs o Platja).
17'30 Berenar.
18'00 ACTIVITATS (Tallers, Jocs o Platja).
20'00 Dutxes i Neteja Personal.
21'00 SOPAR.
21'30 Preparació de la Vetllada.
22'00 VETLLADA.
23'30 Pregària.
24'00 Dormir i Silenci.
24'15 Reunió d'animadors i "Piscolabis".



9.-NORMES PELS NINS i ANIMADORS AL CAMPAMENT:

(Interpretar les normes en positiu, "*benaurances de Jesús*")

- 1-Respecte mutu entre tots els qui estem acampats, començant per les cuineres, animadors i els propis companys.
- 2-Obeir sempre i en tot lloc el vostre animador o un altre animador que vós digui qualque cosa.
- 3-No es pot sortir del recinte del campament sense l'ordre de l'animador.
- 4-Les activitats, platja, tallers o jocs son de PARTICIPACIÓ OBLIGATÒRIA.
- 5-Malgrat el grup d'activitats no sigui el del vostre agrado s'ha de treballar ACTIVAMENT; Estem per fer COMPANYERISME i AMISTAT, NO es pot anar per INDIVIDUALITATS.
- 6-És obligatòria la Neteja personal i les dutxes cada dia.
- 7-Quan partim a la platja, partim tots plegats amb un animador davant i un darrera.
- 8-PUNTUALITAT a l'hora de realitzar les activitats o a l'hora de que els animadors vós cridin per fer qualsevol cosa.
- 9-És convenient que després de realitzar els tallers o jocs es faci net el lloc de l'activitat.
- 10-Les cabanes són ÚNICA i EXCLUSIVAMENT per dormir el vespre.
- 11-No es comença a menjar fins que hi siguem tots i beneïm la taula.
- 12-No s'aixeca ningú de la taula fins que ningú hagi acabat.
- 13-Cadascú duu els seus coberts a la taula i frega el que ha emprat.

10.-LLOCS PER EMPRAR:

TENDES
PLAÇA
CASAL
HABITACIONS
SALA MATERIAL
CUINA
MENJADOR

11.-CALENDARI DE REUNIONS:

12.-TEMA DEL CAMPAMENT:



2003

**10 al 16
agost**

Campament
ala Murta

LLISTAT MATERIAL ANIMADORS

MATERIAL

Megafonia: (Altaveu i Mosquito)
Taula de mescles: 1 micro
Rack CD - Rack Cassette
CD's temes campament
Megafono (a piles)
Micro inalàmbric
Pito / Mocador Grup
Llanterna
Camping Gas / Botella de gas
Màquina de fer fotos
Caixa d'eines (*Martell*)
3 Focos negres de 500w
Cables allargadors

Farmaciola completa

Etiquetes Adhesives
Cançoners
Encens
Llibres de pregàries (*Prente-temps*)
Quadern de cròniques
Guitarres
Ciri gros/petits - Pòster JC
Calze i patena
Bandera mallorquina
Teles: (*blanques i vermelles*)
Fresses
Corda de pita
Corda de tirolina

MATERIAL *FUNGIBLE*

Garlanda color
Banderilles
Diaris vells
Paper d'embalar (marrón)
Paper pinotxo / ceba
Bosses de fems grosses/petites
Bengales i coets
Cartolines de colors
Cinta d'embalar
Tèmperes
Maquillatge de cara
Rotuladors
Llapiços
Ceres
Boligrafos
Globus
Corda de pita
Ferrament de botella
Tisores
Xinxetes
Grapadores / Grapes
Balons Kodak
2 Balons Voley / 2 Balons futbol



2003

(80 persones)

**10 al 16
agost**

CA NA PAULINA

8 kg. Spaguetti
8 kg. Macarrones
15 kg Ensaladilla
Patates frites (per 4 dies)
? kgs. (*dolar, llarga, grossa*)
32 bosses

80 / 80 tallades jamon York
80 / 80 tallades mortadela
80 / 80 tallades chopped
80 / 80 tallades salxixon
80 / 80 tallades formatge

8 llaunes 1 kg foie gras
10 pots 1 kg nocilla
25 pots 1 kg tomàtiga frita
6 kg carn picada mesclada
160 salsixes fresques
1 kg olives sevillanes
6 kg tonyina
7 caixes (24) quesitos «El Caserío»
10 kg arròs
200 pechuga de pollastre rebosada
10 litres Oli Oliva 0'4
4 garrafas de 5 litres Oli Girasol
16 dotzenes ous
1 Peçes de Fiambre de York
480 Pilotes de Carn
160 cuixes de pollastre
160 hamburgeses
3 pots ketchup
8 Kg. Pasta entorcillada (Ensalada)
3 Kg. Sobrassada
18 caixes de llet (12 paquets)
8 kg sucre.
10 kg Nesquick
Cafè (3 paquets)
200 Iogurts
200 natilles
2 pot maionesa gros
1 litre de vinagre
160 Palitos merluza rebossada
4 bosses de formatge rallat

1 pot gros de pebre bo,
1 pot gros Avecrem,
1 pot petit Colorant,

FRUITES (MERCAPALMA)

(a discrecció)

1 Dia de:

? Kg Sandia

? Kg Meló

4 Dies de:

? Kg caixa plàtans

? Kg caixa peres

? Kg pomes

1 Dia trampó:

? Kg pebres verds

? Kg alls

? Kg pastanagó

? Kg Cebes

1 Dia ensalada:

2 caixes tomàtiques ensalada

? Kg lletugues grosses

Fulles de llorer

? Kg Llimones

SA POBLA (Margarita Comas)

1 sac de 50 kg patates (*Sa Poble*)

RECTORIA

3 kg Farina

Sal



2003

**10 al 16
agost**

CUINA

Plats fondos
Plats plans
Tassons
Culleres, forquetes, ganivets
Destapadors
Gerres d'aigua (8)
Palanganes (8)
Pinces de servir
Giradores (3)
Cafetera
Paelles per truites
Olles petites
Exprimidor
Botelles de butano (4)
Garrafes d'aigua (10)
Rallador
Plats i tassons de plàstic
Mistos
Palillos
Agafadors
Ganivets de cuina
Cullerots (5)
Culleres de fusta (3)
Bols grans (8)
Ribelles de plàstic (8)
Pinces per cuinar (2)
Olla grossa (2)
Caceroles grosses (2)
Fusta per tallar
Paellera per fregir (1)
Rostidores (4)

NETEJA

Ribelles d'escurar
Graneres
Fregones
Pales per recollir el fems
Poals de plàstic per fregar (3)
Bosses de fems (50 petites i 50 grosses)
Mantels taules (100 ptes.)
Fregalls i (vileda)
Pedaços cuina
Lleixiuet 4 barrals de 5 litres
Guants per les mans (8)
Rentavaixelles (Coral) 5 litres
Amoniac 2 botelles
Spray formigues
Servilletes 500
Vim (detergent)
Paper de cuina
Paper higiènic (wc) (80 paquets)
Paper al·lumínic i de plàstic

CARREFOUR

Piscolabis: Isostar, Galletes, Sucs
(Eugeni)
Gelats de Xocolata



2003

**10 al 16
agost**

Campament
Cala Murta

Parròquia Ntra. Sra. del Remei (Es Molinar)
Parròquia de Ntra. Sra. del Carme (Es Coll d'en Rabassa)



TELÈFON URGÈNCIES
971 26 03 30 - 651 13 11 17

HORARIS

Sortida amb autocar
de davant Ca na Paulina,
Diumenge, 10 Agost, a les 9,30 h

Tornada de Cala Murta,
Dissabte, 16 d'agost, a les 18 h
(amb cotxes particulars).

VISITA DELS PARES
Dissabte, 16 d'agost, a les 16 h
al Campament de Cala Murta
per celebrar, pares i al·lots
el final del campament
amb una Eucaristia.

MATERIAL QUE HAS DE DUR

- Mocador identificatiu del Grup Jove.
- Motxila o bossa per la roba.
- Sac de dormir d'estiu o llençols.
- Dues tovalloles
(una per a la platja i l'altra per a la dutxa).
- Diversos calçons curts o d'esport.
- Sabates esportives i de descans.
- Esqueletos*, sabates de plàstic per nedar.
- Diverses camisetes.
- Diverses mudes de roba interior.
- Banyadors.
- Capell o gorra pel sol.
- Llanterna.
- Colònia antiparàsits.
- Crema solar, protectora.
- Càmera de fotos, si en tens!
- Guitarra o flauta, si la saps tocar.
- Pinces per estendre la roba.
- Cantimplora
- Coberteria:
Plat fondo i pla,
si poden ser de plàstic millor!
- *Cullera, forqueta i un ganivet.
- *Tassa de plàstic amb ansa.
- *Torcabagues de roba.
- Necesser:
Esponja, gel, raspall de dents, pinta,
pasta dentífrica, desodorant i/o colònia.

MATERIAL ESPECÍFIC:


Llençol per freses

ES CONVENIENT

Que siguin els nins els
qui es facin la maleta
o motxilla perquè sàpi-
guen el que duen i a on
el duen, ja que són ells
que ho empraran.

IMPORTANT

- El dinar i sopar del primer dia.
- Tots els nins/es petits
han de dur la roba
i el sac marcats.
- No es pot dur al campament:
Mòbils, porqueries, llepolies, *walk-*
mans, maquinetes o doblers si no,
seran requisats!



EL TREN DE LES CULTURES

EL TREN DE LES CULTURES - EL TREN DE LES CULTURES - EL TREN DE LES CULTURES

EL TREN DE LES CULTURES - EL TREN DE LES CULTURES - EL TREN DE LES CULTURES

DALT DEL TREN (Esp. negre)

SOL DO
DALT DEL TREN, TOTS ANEM-HI
SOL
DALT DEL TREN, TOTS ANEM-HI
DO
DALT DEL TREN, TOTS ANEM-HI
SOL RE SOL
HI HA LLOC PER A TOTA LA GENT



CLÀSSICA
MUSULMANA



BUDISTA
AFRICANA



HEBREA

HINDÚ



CRISTIANA


SOL
El tren de la cultura
DO SOL
arriba no és pas lluny

se sent per tot arreu
RE SOL
travessant tot el país.


Tothom podrà pujar-hi,
està molt bé de preu,
no hi ha doble tarifa:
és igual pobres que rics.

Jo sent el tren que arriba,
ja passa pel revolt,
mireu-lo com fumeja,
va corrent tot el que pot.

El tren de la cultura
recorre tot el món
no va amb carbó d'alzina,
amb la força del Senyor.



CAMPAMENT DE CALA MURTA
10 al 16 d'agost de 2003



Diumenge CLÀSSIC



Els Jocs Olímpics

Un cop fets els grups, cada un d'ells haurà de triar un nom de les ciutats del dematí, i un color com a distintiu de la ciutat. Per relleus, hauran de conduir la torxa olímpica, fins al lloc dels jocs (Formentor). Un cop allà baix, es farà una pregària a Posidó, Déu dels mars, perquè atorgui la seva protecció als participants, i començaran les proves, 12, en honor als 12 treballs d'Hèrcules.

Proves

1. La carrera d'Hermes:

Hermes és el missatger dels Déus, que porta la voluntat dels Déus als homes, així que es faran carreres de relleus.

2-El vel d'Afrodita:

Afrodita, la deessa de l'amor i la bellesa, ha perdut el seu vel, així que qui l'hi porti guanyarà el seu favor i tindrà sort en l'amor (pañuelito).

3-El cavall de Troia:

Els grecs, contents d'haver guanyat als troians amb el famós cavall de l'Ulises, celebren aquest fet amb carreres de cavalls.

4-Dia de mercat:

Els atenencs fan dia de mercat, així que els mercaders s'han de afanyar a muntar els puestos (carrera de carretilles)

5-El colós de Rodas:

En homenatge al colós, es faran castells a l'aigua. El que duri més guanyarà.

6-La prova de Posidó:

Posidó, Déu dels mars, vos vol veure nedar, així que farem carreres.

7-El salt d'Apol·lo:

A Apol·lo, l'hi agradava botar, i a més desafiar els altres que el guanyassin, així que li haureu de demostrar que botau més que ell.

8-El judici d'Hades:

Hades, Déu dels inferns, tenia una prova per saber si havíeu estat bons en vida, així que els feia passar per davall un llistó (limbo).

9-La prova de Sísifo:

Sísifo està enfadat amb els Déus perquè sempre està amb la pedra amunt i avall, així que decideix tirar-la, ajudau-lo a veure qui la tira més enfora.

10-El joc dels déus:

Els déus es diverteixen corrent dins sacs, així que per honrar-los farem el mateix.

11-La germandat dels espartans:

Els espartans ho feien tot plegats, fins i tot córrer, així que correm fermats de dos en dos, com a bons amics.

12-La força d'Hèrcules:

Hèrcules era l'heroi més fort de Grècia, així que l'heu de vèncer estirant d'una corda per provar que sou més forts que ell.



Dilluns MUSULMÀ



Ambientació:

A la plaça fer una mesquita, amb moqueta o estores en terra i coixins.

Damunt les cabanes posar cúpules de cartró.

Gran cartell que posi "CULTURA MUSULMANA"

MATÍ

Es reuneixen tots a la plaça i els repartim te.

Hauran de resar un parell de cops al dia.

Jocs:

Jocs de competició en el camp de futbol. Els guanyadors dels jocs obtindran doblers que necessitaran en el mercat.

- 1) Joc del cuc
- 2) Arrebassar cebes
- 3) Mines
- 4) Carrera de relleus:
Coixos, ulls tapats, d'esquena, 4 potes, amb tassó d'aigua
- 5) Explotar globus del turmell
- 6) Cercar objectes de les cabanes:
Muda roba interior, banyador, pinya, pedra, pinta
- 7) Joc de llevar coes

HORABAIXA

MERCAT:

Han de comprar diferents objectes que hauran d'emprar per la ginkana.
mocadors, retoladors, fulleta d'afaitar, canica.

GINKANA CAMÍ CAP A LA MECA

Hi ha 7 proves. La darrera és a la platja


- 1- Amb els ulls tapats han de recórrer un circuit de corda
- 2-Fer una torre humana
- 3-Cercar objectes a un ribell
- 4-Circuit on han de passar una canica amb es nas
- 5-Embolc de persones
- 6-Han de pagar doblers o han de dur una pedra de la platja
- 7-Afaitar globus

A cada prova se'ls donarà un tros de paper amb un missatge invisible. Eer saber el que posa han de pintar amb un retolador. En el final del ginkana tendran set papers i han de formar el missatge: "BENVINGUTS A LA MECA"

VESPRE

Joc de taula on hauran de tirar un dau i segons el nombre que surti han de fer les següents activitats:

- 1-Ballar
- 2-Cantar
- 3-Pregunta
- 4-Mímica
- 5-Prova o joc sorpresa
- 6-Jos d'es beso



Dimarts BUDISTA



Ambientació:

Despertar amb un gong.

Damunt de cada cabanya es penjarà un símbol budista.

MATÍ

- Berenar
- Taller de pintar sal
MATERIAL:
Sal, guix de colors i pots.
- Platja

HORABAIXA

- Nom de buda
MATERIAL:
Joc de dominó, cartes, pots de coca-cola, paper, bolis, daus, puzzle

Aquest joc consistirà a descobrir el nom de Buda. Els grups hauran de demanar ajuda als habitants del poble, que coneixen molt bé el Gran Buda perquè els doni pistes per descobrir el seu Nom. (Aquest nom serà imprescindible per poder guanyar el joc que es farà a la vetllada).

Cada habitant del poble (monitors) demanarà una prova a cada grup a canvi de donar la pista del Nom del Gran Buda.

- Guanyar a la carta més alta.
- Guanyar una partida a "tres en raya"
- Guanyar una partida a dominó (per fer el joc més curt es començarà amb tres fitxes).
- Cada persona del grup ha de tomar amb una pedra algun dels pots de coca-cola.
- Un del grup ha de dibuixar el que li digui l'habitant i la resta del grup ha d'encertar que és.

- Tirar els daus i treure el número que li digui l'habitant.
- Fer un puzzle
- Cantar una cançó (han de cantar tots els membres del grup)
- Llençar una pedra, ha de quedar més a prop que l'habitant
- Encestar cercles (Cada membre del grup ha de encertar almenys un).
- Dards
- Fer una paraula ajaguts en terra

VESPRE

Joc dels "budes"


MATERIAL:

Globus, pintures.

Els monitors faran de budes. Haurà els següents budas:

Buda de l'agulla (que foradarà el globus)
 Buda de l'aigua (que mullarà als al·lots)
 Buda mentider
 Buda "bromista"
 Buda del foc
 Buda de la veritat
 Buda mut.
 Gran Buda.

El joc es farà per grups, quan comenci el joc cada grup tindrà un globus i una pintura. La pintura suposa un regal pel gran buda, que s'haurà de protegir dins el globus durant tota la vetllada, el grup que guanyi tindrà el premi de maquillar la cara del Gran Buda que vindrà a la pregària del vespre. Tots els grups començaran el joc inflant el globus i dintre la pintura, per protegir-la. Hauran de visitar a tots els budes, cada buda pintarà la cara dels nins amb un color diferent per provar que els han visitat. Les pintures de la cara de tots els budes, el globus inflat amb la pintura dintre i saber el nom seran les claus per ser rebuts per el Gran Buda. El primer grup que demani audiència al Gran Buda i porti les tres coses haurà guanyat, amb la seva pintura podrà pintar al seu gust la cara del Gran Buda.



Dimecres AFRICÀ



8 : 30 - Musica africana.

-- Benvinguda a Africa. (explicació de la cultura africana)

-- Ambientació mati : foganya al mitg de la plaça. Tots els nins i els animadors faran una danga de gràcies al bon dia. Abans de la danga els nins han de portar sols el banyador i els pintarem el cos amb pintures i fanc.

8 : 50 - Pregària.

9 : 00 - Berenar a la plaça

-- Cola-caó dins d'una olla
-- Galletes i magdalenes

9 : 30 - Tasques.

9 : 45 -

Del grup 1 al 4 : baixar a la platja, piraigües.

Del grup 5 al 7: - Taller de braç d'Àfrica. Partit de sabó.

13 : 30 -Dinar.

15 : 30 - Alreves del dematí.

16: 00 -

Grups de 1 al 4 baixen a la platja.

18 : 30 - Berenar a la platja.

19: 30 - Pujar al campament (tots).

20: 00 - Dutes.

21 : 00 - Sopar.

22 : 00 - Vetllada. (nit de por)

En Jaume els hi contarà un conte.

Nit lliure.

A la matinada (nit de por)

Ritual de les tribus ancestrals (Danses)



Dijous JUEU



AMBIENTACIÓ

Decorar les cabanes amb estrelles de David fetes amb cartolina daurada.

Indicar el nom de cada espai del campament amb cartells en català però transcrits a l'alfabet hebreu

■ TALLER DE RAJOLES

> Consistirà que els nins pintin amb pintura petites rajoles.

■ GINKANA "BRUT". L'Èxode (o el viatge a la terra promesa)

Comptarà amb un total de 10 proves que es realitzaran al camí que va des de la zona d'acampada fins a la platja de Cala Murta, on finalitzarà. A cada prova el monitor encarregat haurà d'explicar als al·lots el fragment d'història de l'Èxode corresponent. En algunes proves, en les que s'han de dur a terme competicions, el grup s'haurà de dividir en dos grups.

PROVES

1. Carreretes i fang: en parelles els al·lots hauran d'anar durant un tros del camí (alternant-se a mitjan recorregut) agafant l'un a l'altre per les cames i aquest caminant amb les seves mans (fent la carrereta). Es posarà sobre l'esquena de qui actüi de carrereta fang terra i pedres.

Història: Fa molts anys, en temps de l'imperi egipci, de les piràmides i els faraons, existí a les terres del Nil un poble, el poble d'Israel que estava sotmès al poder dels egipcis.

Un matí el faraó va pensar que el poble d'Israel (jueus o hebreus) s'havia fet massa gran, i que si no feia alguna cosa per evitar que creixés més, alguna dia podrien arribar a derrotar els propis egipcis. Va decidir per tal que el jueus no tinguessin més fills obligar a les infermeres (comares) que quan naixés un nin jueu el matessin. I va imposar als esclaus jueus treballs molt molt durs. Els feu construir grans ciutats i grans monuments.

2. Troncs: es col·locaran en terra bosses de fems o una lona de plàstic amb pintura i tot tipus d'ingredients embrutadors. Simulant els troncs que es col·locaven davall els blocs de pedra que s'empraven per construir les piràmides els al·lots hauran de rodolar per damunt el plàstic brut.

Història: Un dia una dona jueva va tenir un fill i perquè no el matessin els soldats egipcis quan va haver complit tres mesos el va tirar al riu Nil dins una canastra. Uns minuts més tard la filla del faraó va trobar aquella canastra entre les canyes mentre es banyava al riu. El va adoptar posant-li el nom de Moisès.

Anys més tard, Moisès, que ja s'havia fet gran, sortí un matí a passejar per la ciutat i va veure com el seu padrí, el faraó, havia esclavitzat

els seus germans jueus. De sobte va veure com un soldat egipci apallissava a un pobre esclau fins deixar-lo gairebé mort. Moisès va enfadar-se tant que va matar aquell soldat.

3. Batalla amb globus d'aigua: Dividir el grup en dos equips, el dels jueus i el dels egipcis. Cada grup comptarà amb un cub amb globus plens d'aigua amb pintura, farina, etc. Quan s'acabin els globus s'haurà acabat la batalla.

Història: El faraó quan va saber que Moisès havia mort a un dels seus soldats ordenà als seus guardes que l'empresonessin. Moisès es va veure obligat a fugir d'Egipte, i va anar a viure en un país veí anomenat Madian, on va casar-se amb una de les filles del sacerdot.

Un dia, mentre pasturava les ovelles, Déu parlà a Moisès i li encomanà la missió d'alliberar al poble jueu. Moisès va obeir al seu Déu i va tornar a Egipte per parlar amb el faraó, però aquest no el va escoltar. Aleshores Déu va enviar 10 plagues sobre Egipte per demostrar el seu poder al faraó. Finalment aquest va deixar sortir el poble d'Israel, però va preparar el seu exèrcit per perseguir-los. Els egipcis van fer una batalla amb els jueus just davant el mar roig.

4. Poalades d'aigua amb fang: s'han de col·locar un parell de monitors amb poals d'aigua amb fang formant un passadís. S'ha d'explicar als nins que les aigües del mar roig són precisament d'aquest color per mor del fang. Acte seguit els al·lots han de passar pel mig del passadís i els monitors han de tirar-los el fang a sobre.

Història: Però els jueus, que havien estat acampats fins aquell moment, hagueren de seguir el seu viatge cap a la terra promesa. Moisès després de resar va ordenar al seu poble que creués el Mar Roig. Agafà el seu bastó i l'aixecà en posició horitzontal, de sobte les aigües del mar es van separar i el poble d'Israel va poder seguir caminant.

Però just quan els egipcis travessaven les aigües, Moisès va baixar el seu bastó i tot l'exèrcit egipci va morir ofegat.

5. Arrossegar-se pel terra: S'ha de simular un desert en un tros del camí posant a sobre arena o terra. Els al·lots hauran d'arrossegar-se pel terra escenificant la set i el cansament que provocà als jueus el pas pel desert de Xur.

Història: Un cop els jueus hagueren travessat el Mar Roig arribaren al desert de Xur, on caminaren durant tres dies sense trobar aigua.

6. Aigua amb arena: Posar arena dins poals amb aigua de forma que quedi una massa espessa. Els monitors posaran per damunt els caps del nins l'arena.

Història: Al dia quart el poble començà a demanar aigua desesperadament a Moisès i aquest va pregar a Déu que li donés alguna solució. El senyor els va conduir fins a Elim, un Oasis amb dotze fonts i setanta palmeres.

7. Farina: Els monitors hauran de tirar farina als al·lots simulant el manà caigut del cel.

Història: Després els jueus arribaren al desert de Sin i tornaren a partir molta set i molta gana. Déu per que poguessin seguir caminant va fer ploure Manà del cel.

8. Pintar-se la cara amb Nocilla i Ketchup: Altra cop s'haurà de dividir el grup en dos equips per tal d'escenificar la batalla entre jueus i amalequites. El motiu de pintar-se (embrutar-se) la cara es per tal de preparar-se per a la batalla que tindrà lloc en la prova següent.

Història: Un cop els jueus hagueren travessat el desert arribaren a Refidim, on el amalequites els volgueren atacar. Moisès ordenà als homes mes forts que es prepararessin per a la batalla que tindria lloc l'endemà.

9. Batalla de boles de paper de diari: es posaran fulles de diari dins cubs amb aigua. Els dos equips formats en la prova anterior (Ketchup i Nocilla) es posaran un front de l'altre i es llançaran el diari banyat.

Història: Al matí següent tingué lloc la batalla d'Israel contra Amalec.

10. Arribada a la terra promesa (platja): després de contar-los el final de la història els nins podran tirar-se a l'aigua i fer-se nets.

Història: Després de guanyar la batalla, el jueus signaren una aliança amb Déu i després d'un camí molt molt llarg arribaren per fi a la terra que Déu els havia promès.



Divendres HINDÚ



8.30 - Aixecam als nins amb música hindú.

Benvinguda i explicació a la cultura hindú.

Ambientació matí: pintarem als nins amb vermell el símbol hindú entre les seies i els cabells.

8.50 - Pregària.

9.00 - Berenar.

9.30 - Tasques i neteja de cabanes

10.00 - Els nins preparen els balls de la nit.

Cada grup amb el seu monitor, en llocs diferents i amb música hindú.

13.00 - Neteja personal.

13.30 - Dinar.

14.00 - Descans i temps lliure.

16.00 - Dutes.

17.00/19.00 - Els nins pagaran, en el mercat "La ruta de la seda", per patinar-se ,
pintar-se i preparar-se per sopar.

20.00 - Els nins fan un petit assaig dels balls que prepararen el de matí.

21.00 - Sopar.

22.00 – Ball preparats durant el dia per diferents classes socials. El grup amb més
doblers seran els primers en ballar i lis donarem més dolços, i els que tinguin menys
doblers seran els darrers i lis donarem menys dolços, així amb tots els grups. Al final
li donarem a tots la mateixa quantitat de dolços.



Pregàries del tren de les cultures

CULTURA CLÀSSICA

TOTS FORMAN PART D'UN MATEIX VIATGE



1.-Ambientació:

Celebrar amb un moments d'oració lo que hem viscut durant tot el dia.
Encendre el ciri que representa a Jesús
que ens acompanya durant tota la setmana.
Estar sempre oberts a tots els companys de campament.



2.-Tots formam part d'un mateix viatge:



3.-Cant, significatiu del nostre campament: Dalt del tren.



4.-Paraula de Déu: Mt. 6, 25-34

5.-Conte: L'elefant i el peix



6.-¿Qué poden dur en aquest viatge perquè sigui més agradable per a tots? (Escriure un desig, un sentiment, una il·lusió, etc...)

Posar un paper escrit dins la caixa que hem duit
i estarà tot el campament amb nosaltres.



7.-Oració: Principi de campament Senyor Jesús.

Hem deixat el nostre poble,
Els pares, germans i altres persones
Per compartir, durant una setmana,
a Cala Murta, les nostres alegries i tasques.
Volem conviure junts.
Volem divertir-nos i fer divertir.
Volem aprendre.



Vos demanam que ens ajudeu a dur a terme
això que ens proposam.

Potser algú moment mos costarà, mos barallarem i fallarem,
però donau-nos les forces suficients
per tornar començar el camí d'amistat
que avui ens proposam seguir.
Per Crist Senyor Nostre.



8.-Història de la lluna i les estrelles.

9.-Cant final: Mil milions d'estrelles





Pregàries del tren de les cultures

CULTURA MUSULMANA UN TRESOR: L'HOSPITALITAT



MATI



1.-Conte: EL PEIX IRISAT: Com lluien i com n'eren de boniques les escates d'aquell peix! De primer, volia guardar-se-les per a ell sol: si les tenia per alguna cosa havia de ser. Quan s'adona però, que pot compartir-les descobreix una altra mena de joia i felicitat.



Un conte que ens convida a compartir i posar-nos al servei, no per a perdre-hi i empobrir-nos, sinó per a retrobar una joia més fonda: la d'un poble feliç.



2.-Explicació: del tresor del musulmans: l'hospitalitat, convidar-los a té. Compromís del dia: ser amables els uns amb els altres, crear mostres de felicitat entre els companys del grup.



VESPRE

1.-Ambientació:

Col·locar els objectes que han trobat al Ginkama del Camí cap a la meca i posar-los damunt del poster de Jesús.



El matí hem trobat el tresor de l'hospitalitat, cadascú a posat totes les seves qualitats i dificultats per trobar-lo, ara som el vespre i sabem que tenim un tresor molt més gran que tots els tresors que poguem trobar: JESÚS.



2.-Cant: Dios está aquí.



3.-Però Jesús ens parla d'un altre tresor: (Mt. 6,19-21)

4.-Conte: La joia única (Prente temps pàg. 116)



5.-Gest:

Se destapen els objectes i es veu a Jesús i una frase que diu: "LA VIDA QUE ENS DONA JESÚS ÉS EL MILLOR TRESOR"



6.-Acció de gràcies:

Tothom voluntariament en dona gràcies a Déu per tot lo meravellós del dia d'avui; amb un cant repetitiu com els musulmans.





Pregàries del tren de les cultures



7.-Oració final:

Te damos gracias, Padre del cielo,
Por Jesucristo, tu amado Hijo, porque nos ha
Conservado durante el día de hoy, por tu gracia;
Te pedimos que nos perdones todos los pecados que hayamos
Cometido y nos guardes durante esta noche.
A tus manos nos encomendamos en cuerpo y alma.
A tus manos encomendamos todas nuestras cosas.
Que tu santo ángel nos acompañe y que el enemigo
No tenga poder sobre nosotros.



8.-Cant de comiat: En el mar.



CULTURA BUDISTA EL CAMÍ DE LA PERFECCIÓ



MATI



1.-Conte:

LA PORTA DEL FINAL DEL MON: A través del conte descobrim
com cal fer camí i saber vencer el “desert”, la “nit” i la “por”,
juntament amb les actituds que s’hi manifesten.
Un camí que ens pot portar cap ei món nou del tot.



2.-Explicació: Relaxació, música new age.
Compromís del dia:



VESPRE



1.-Ambientació:

Pregària a la platja.



Dins el nostre camí, existeixen actituds concretes que ens fan canviar:
ENVEJA, ODI, PERESA, BARALLAR-SE, Jesús no vol això.





Pregàries del tren de les cultures

2.-Lectura del Perdó:



Senyor,



Jo he comprés que sol no es va enlloc,
I tu m'ofereixes ara de viure a un campament
amb altres amics.



Feis que els altres acceptin el meu pas en caminar,
Però fes que també jo accepti amb paciència
El pas dels altres.



Fes-me pro senzill
Per donar als altres l'ocasió d'ajudar-me,
I prou obert perquè ells



Trobin en mi una bona ajuda.
Omple'ns del teu Esperit, a fi que,
En les coses de cada dia,



Descobrim la teva crida
En un compromís que ens faci lliures.



Fes-nos acollidors de la teva Paraula,
Feis que ens estimem els uns als altres fins a la fi.
I quan el campament no funcioni



feis que me demani abans de tot
que hi estic fent.



En fi, Senyor, ajuda'ns a descobrir
L'únic motiu, fort i durable,
i que pot unir-nos:




la teva presència enmig de nosaltres.
Gràcies, Senyor Jesús.



3.-Reflexió: per averiguar les nostres actituds dolentes (escriure-les a un paper)



4.-Texts de perdó: intercalats amb un cant.



5.-Gest: tirar els papers al foc i agafar un ciri petit.



6.-Cremar els papers i amb el foc dels papers cremats
encenim el ciri de Jesús i el de tots.



7.-Cant: Tu ets la llum del món



Pregàries del tren de les cultures



8.-Oració de Perdó: per donar gràcies del perdó.



Senyor, Jesús,
Tu ens dus el perdó de Déu Pare,
Tu ens véns a buscar per conduir-nos al Pare.
Senyor, nosaltres estam contents
Perquè ens perdones i perdones a tot el món.



CULTURA AFRICANA ENS COSTA TROBAR L'AMIC PERDUT



MATI

1.-Conte:

LA PARAULA MES BONICA: Ja és trist, ja, que una paraula hagi perdut el record de com es diu, i tot el que recordi és que era la més bonica! Mai, però, no us podeu imaginar quin era el seu nom, aquell que la feia la paraula més bonica. Era... "NOSALTRES!!".



Un conte que ens convida a descobrir el valor de sentir que som "amb els altres", i no "contra els altres".



2.-Explicació:

Compromís del dia



VESPRE



1.-Ambientació:

Els amics se poden perdre, l'amistat pot deteriorar-se, per conservar l'amistat s'han de fer esforços, tenir detalls amb els amics. L'amistat pels cristians demana molt. Jesús és el nostre amic que ens acompanya, ens convida a prendre en serio l'auténtica amistat.



2.-Cant, Jesús ens convida a donar-nos les mans i cantar:

Mans, mans a les mans.



Pregàries del tren de les cultures



3.-Lectura de Lluc 6,32-38



»Però a vosaltres que escolteu, jo us dic: Estimeu els vostres enemics, feu bé als qui us odien, beneïu els qui us maleeixen, pregueu pels qui us calumnien. Si algú et pega en una galta, para-li també l'altra, i si et vol prendre el mantell, no li neguis el vestit. Dóna a tothom qui et demana, i no reclamis res al qui et pren allò que és teu. Tracteu els altres tal com voleu que ells us tractin. Si estimeu els qui us estimen, qui us ho ha d'agrair? També els pecadors estimen aquells qui els estimen! I si feu bé als qui us en fan, qui us ho ha d'agrair? També ho fan els pecadors! I si feu préstecs als qui espereu que us donaran alguna cosa, qui us ho ha d'agrair? També els pecadors fan préstecs als pecadors, si saben que en trauran un guany.

Però vosaltres, estimeu els vostres enemics, feu bé i presteu sense esperar res a canvi: llavors serà gran la vostra recompensa, i sereu fills de l'Altíssim, que és bo amb els desagraïts i amb els dolents.

»Sigueu misericordiosos com ho és el vostre Pare.

»No judiqueu, i no sereu judicats; no condemneu, i no sereu condemnats; perdoneu, i sereu perdonats. Doneu, i us donaran: us abocaran a la falda una bona mesura, atapeïda, sacsejada i curulla fins a vessar. Tal com mesureu sereu mesurats.



4.-Moments de reflexió amb música de fons:

Per pensar amb qualche company de campament amb el qual no som tan amic.



5.- Cant: Kumbaya Déu meu





Pregàries del tren de les cultures


CULTURA JUEVA

LA FESTA DE JESÚS, EL NOSTRE MAQUINISTA



MATI

1.-Conte:



L'ESTRANY SENYOR GOGOL: Conte ambientat en la festa de Jesús, ens convida a alliberar-nos dels prejudicis externs a l'hora d'apreciar les persones.



Des del conte ningú no dubta que hi ha màscares postisses i màscares reals.



2.-Explicació:

Compromís del dia



VESPRE

1.-Ambientació:



Perill de perdre el nostre camí i el nostre guia: Jesús.


2.-Text:

En tot això sempre hi ha qualcú que ens ajuda




3.-Cant:

Dalt del tren



4.-Gest:

Se posa el poster de Jesús enmig dels altres posters tapant-los i el Nou Testament que és el nostre camí.



5.-Reflexió:

Tenim a Jesús enmig de nosaltres donem-li les gràcies. Agafam una pedreta -com els jueus-, i com a símbol de que volem seguir a Jesús la posam damunt el poster, i deim en veu forta: VULL SEGUIR-TE!!.



6.-Cant:

En el mar.





Pregàries del tren de les cultures

CULTURA HINDÚ UNA TROBADA MOLT ESPECIAL



MATI



1.-Conte:

LA CIUTAT DE LES MIL TORRES: Ningú, suposem, no posa en dubte com en el nostre món d'avui hi són ben presents les actituds de “voler ser el primer”, i “el més important”. I, és clar, aquest desig comporta desconfiança, agressivitat, insolidaritat... la mescla d'aquestes actituds encamina cap a la destrucció de la natura i l'entorn. Sort que, al final, queden dues torres que recorden com cal construir una ciutat lluminosa.



Un conte per a veure el “nostre món”, i per a portarnos cap al “món de Déu”.



2.-Explicació:

Compromís del dia



VESPRE

1.-Ambientació:

Ens adonam que Jesús sempre ha anat amb nosaltres.



2.-Cant: Dios està aquí.



3.-Cadaquí pensa moments d'alegria que s'en du del campament, s'els dona un globo per cada un i posen de dins el paparet amb el seu motiu i l'infla un poc.




5.-Acció de gràcies a Déu llegida per un animador i entre paràgraf un cant interleccional.



6.-Gest de donar la pau al qui tenc al meu costat.





Pregàries del tren de les cultures



7.-Oració final:

Senyor,

Demà acabarem aquest campament.

Hem compartit l'alegria i el treball.

Hem conegut altres joves que no coneixíem.

Hem après un xic més a conviure i saber-nos respectar.

Sebem que si volem fer les coses ben fetes
hem de treballar units.



Vos demanam que no ens deixeu sols.

El que avui hem decidit fer

ens demanarà esforç

i vós heu d'estar al nostre costat

per ajudar-nos.



Demà tornarem a casa,
amb els amics.

Que també amb ells sapiguem alegrar-nos,

conèixer-nos més

i aprendre coses noves.



8.-Cant d'alegria:

CULTURA CRISTIANA

ARRIBAM A L'ESTACIÓ DE LA VIDA- CELEBRACIÓ FINAL



MATI



1.-Conte:

LA PARABOLA DEL FOC: Presenta un rei que envia el seu fill
per tal que els pobles coneguin la importància i el valor del foc.



2.-Explicació:

Preparació de la celebració

- una petició de perdó per grup.

- un grup de grans representa el text de l'evangeli.

- les dues responsables expliquen la conclusió del campament.

- una pregària per grup.

- una ofrena representativa del campament, per grup .

- una acció de gràcies per grup.





Pregàries del tren de les cultures

CELEBRACIÓ DE L'EUCARISTIA - FESTA FINAL



1.-Començament amb la senyal de tots els cristians: En el nom del Pare.



2.-Cant d'entrada: DALT DEL TREN

(Hem fet un camí plegats i hem donam avui horabaixa gràcies a Déu, i esperem que aquest camí continui durant tot el curs.



3.-Salutació als pares: gràcies per haver vingut i per compartir en nosaltres el fi de campament, volem que aquesta reunió sigui un principi de coneixement que després podem traslladar a tot el curs de l'any qui ve.



4.-Facem net el nostre cor abans de començar; peticions de perdó que han preparat els joves.



Que Dios todopoderoso...



5.-Text representat de l'evangeli:



6.-Dos responsables de grans i petits expliquen l'objectiu i el fi del campament.

7.-Pregàries que presentam al Pare (les han preparades els joves)



8.-Cant: Mil milions d'estrelles.



9.-Pregària Eucarística

Ofrenes dels joves i en les ofrenes presentam el pa i el vi.

Consagració, paraules del Senyor. Accions de gràcies pel campament

Per ell amb ell...



10.-Amb les mans juntes resam el Parenostre.



11.-Signe de Pau, amb el Cant Dona'm la mà

Cadascú s'atraca al seu amic invisible li dona una aferrada i el detall que havia preparat.



12.-Moment de la Comunió (Explicació de com combregarem)

Animadors que donen la comunió als pares..

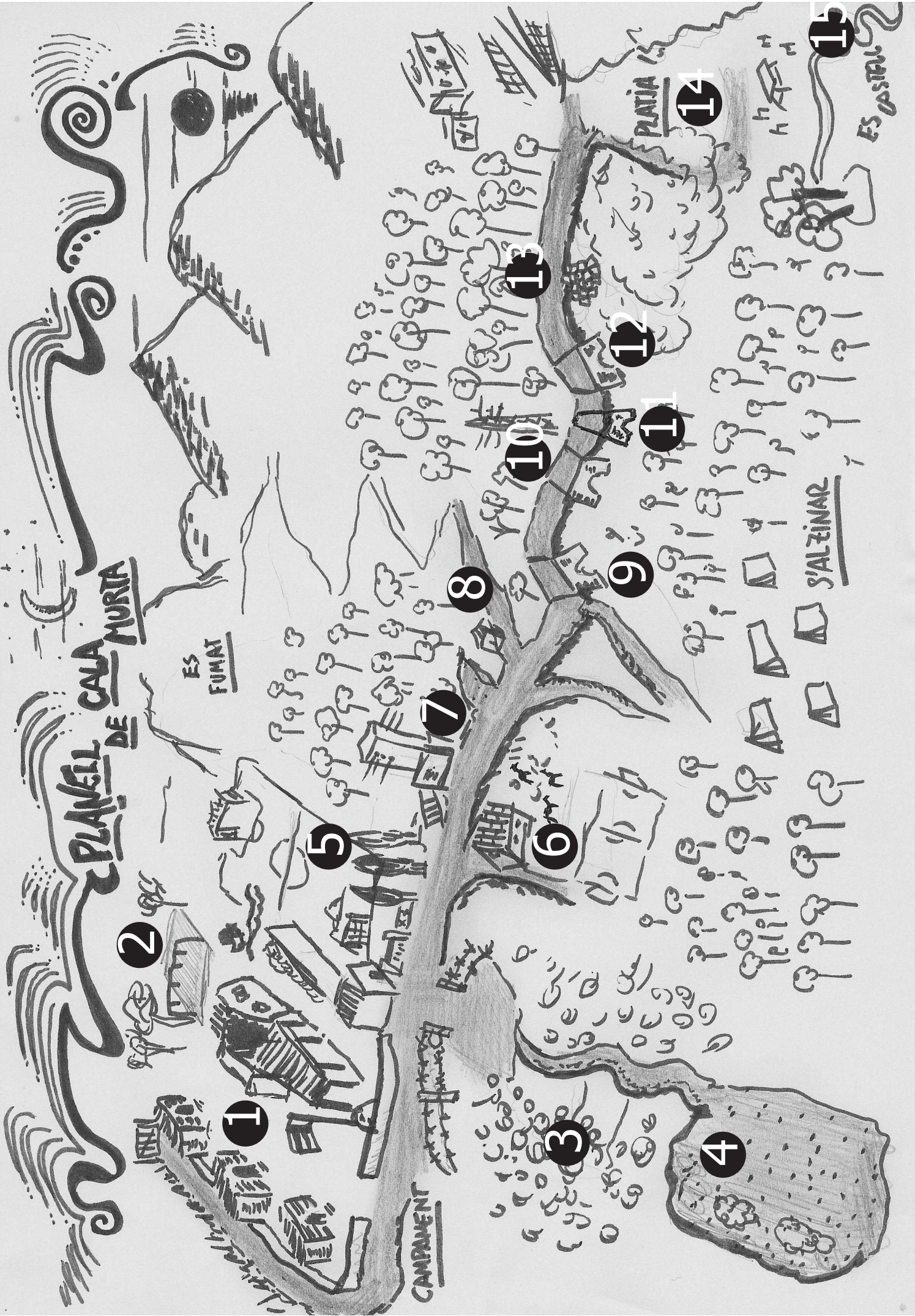


13.-Oració final de gràcies: (*Prente-temps, pàg. 45*)



14.-Bendició i gràcies als pares, cuiners, responsables, animadors i nins...

15.-Cant Final: Mans, mans a les mans.



CANELL DE CALA MURTA

ES FUMAT

CANPIANT

PLATJA

S'ALINAR

ES CASTELL

2

1

5

7

8

10

13

12

9

11

4

14

15

- 1 CAMPAMENT CALA MURTA
- 2 DUTXES
- 3 BOSC
- 4 ESPLANADA DE LA LLUNA
- 5 CAMP DE FUTBOL
- 6 ESTABLIA
- 7 TRANSFORMADOR
- 8 CAMÍ DEL FUMAT
- 9 PRIMER PONT
- 10 SEGON PONT
- 11 TERCER PONT
- 12 QUART PONT
- 13 CONSTRUCCIÓ MEGALÍTICA
- 14 PLATJA
- 15 ES CASTELL