

>>> PADRENUESTRO <<<

Objetivo:

Este juego se centra en la oración del Padrenuestro. Mediante él se pretende mostrar a los niños el significado de esta oración que todos saben de memoria, pero muchos no entienden.

Ambientación:

Este juego irá ambientado sobre PIRATAS y se trata de una búsqueda del tesoro. Los monitores reciben a los niños disfrazados de piratas con la música de fondo de "Piratas del Caribe". Se les explica que hoy se van a adentrar en el fantástico, arriesgado y peligroso mundo de los piratas. Hoy deben actuar como auténticos piratas. Los monitores entregarán a cada niño un pañuelo negro que se lo ataran a la cabeza. Un animador desde el micro deberá motivar a los niños haciendo que repitan varios gritos, o que hagan determinados gestos propios de los piratas. Después les explicará un juego para hacer los grupos:

"BARCOS PIRATAS"

Objetivo: Despertar a los chavales, fomentar su atención y su rapidez para coordinarse y formar equipos.

Lugar: Espacio amplio








Material: Nada

Desarrollo: Trata de que todos los piratas tienen que estar caminando y a la señal del monitor deben hacer grupos del número de personas que diga. Por ejemplo, si el monitor dice: "Barcos de 6" ellos se deben agrupar de 6 en 6 y sentarse en el suelo con las piernas abiertas formando una fila y hacer que están remando. Rápidamente cuando el animador diga: "Al agua" se deberán deshacer los barcos y seguir caminando hasta nueva orden. El juego acaba cuando se hayan formado siete grupos de 8 o 9 participantes.

Desarrollo:

Habr  7 grupos, y un monitor por grupo. El grupo deber  ponerse un nombre pirata y tener un grito propio. A cada grupo se le asignar  un color para diferenciarse. Despu s con pintura de cara, todos los piratas del mismo grupo deber n pintarse en la frente o mejilla un s mbolo que los caracterice. Cada equipo debe elegir 3 representantes:

- 1.- El que lleva el mapa
- 2.- El que recoge las piezas del puzzle en cada prueba
- 3.- El que montar  el puzzle

COLOR	GRUPO	MONITOR
	Piratas 1	
	Piratas 2	
	Piratas 3	
	Piratas 4	
	Piratas 5	
	Piratas 6	
	Piratas 7	

Despu s todos los grupos se acercaran al animador y uno por uno deber n presentarse y decir su grito pirata al resto de grupos. Cuando hayan acabado se les explica el juego y se les entrega un mapa donde pone el recorrido de pruebas que deben realizar para encontrar las pistas que les conducir n al tesoro.

Cada grupo debe realizar 7 pruebas que corresponden a las 7 partes de la oraci n del Padrenuestro. Las pruebas se realizar n de forma rotativa. Los grupos deben seguir el orden de pruebas indicado en su mapa. Si un grupo llega a una prueba y hay otro equipo, deber  esperar a que este acabe. Al finalizar cada prueba, se les entregar  una pieza de un puzzle que deber n guardar para montarlo cuando tengan todas las pruebas. Las piezas del puzzle ser n del color del equipo.

Anexo 1 : Distribuci n de las pruebas

Anexo 2 : Mapas de los grupos

Pruebas:

1. “Padrenuestro, que estás en el cielo,...”

Cuando decimos Padrenuestro, estamos diciendo que tenemos un mismo Padre y que por lo tanto, TODOS, absolutamente TODOS, somos hermanos. ¿Sabéis qué significa eso? Que todos debemos tratarnos y querernos como hermanos, porque Dios que es Padre nos cuida y nos quiere con locura porque somos hijos suyos. Y cuando un hijo suyo pasa hambre, llora, es insultado, enferma,... Él sufre mucho. Por eso estamos aquí nosotros, como HERMANOS, para cuidarnos unos a otros.

Cualquier persona que pasa por tu lado es hermano tuyo, por eso....

Tenéis que ir todos juntos y buscar a 3 personas que pasen por la calle y preguntarles su nombre, su edad y qué es lo que más le gusta hacer. Debéis apuntarlo. Recordad...TODOS SOMOS HERMANOS!!!!!!!!!!

2. “...santificado sea tu nombre,...”

Santificado significa digno de respeto, es decir, que Dios es Santo y que debemos respetarlo. No tenemos que burlarnos de Él porque es alguien muy importante. Además le estamos muy agradecidos por todas las cosas que nos ha dado: una familia, la naturaleza, un hogar,... y por eso no debemos faltarle al respeto ni bromear con sus cosas.

El nombre de Dios es Santo y a nosotros nos llama también a serlo por eso para santificar vuestro nombre debéis...

Escribir en el mural vuestro nombre sujetando el lápiz con los dedos de los pies.

3. “...venga a nosotros tu reino,...”

Dios, a través de Jesús, nos prometió su reino, que es un mundo nuevo donde reina la paz y el amor, sin guerras, sin odios, sin sufrimientos, donde todos seremos felices. Pero para que venga ese reino nosotros tenemos que trabajar. No nos podemos quedar de brazos cruzados lamentándonos de lo mal que está el mundo. Tenemos que poner de nuestra parte para que este reino de amor se haga realidad poco a poco.

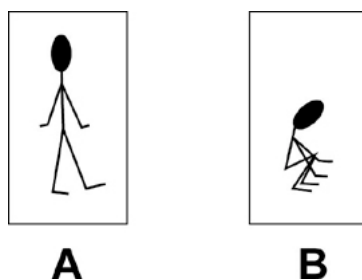
Por eso si el reino no viene a nosotros.... VAYAMOS NOSOTROS EN BUSCA DEL REINO!!!!!!

Por parejas con los pies atados debéis ir hasta el “REINO”coger un pañuelo y volver para dárselo a la siguiente pareja que tendrá que hacer lo mismo.


4. “...hágase tu voluntad así en la tierra como en el cielo...”

Con esta frase decimos que queremos que lo que quiere el Señor se haga realidad aquí en la tierra y en el cielo. ¿Y cuál es su voluntad? Él quiere que nos amemos los unos a los otros como Él nos ama, NADA MÁS!!!! Él lo que más desea es nuestra felicidad y solo podremos conseguirla amando de esa manera. Pero es cosa nuestra que esa voluntad se haga realidad, por eso debemos amarnos para que se cumpla lo que quiere, no nos podemos quedar sin hacer nada!!!!

El grupo se pone en fila y el monitor de la prueba les asigna una posición:



Después se les tapa los ojos con un pañuelo y empieza a jugar el último de la fila. A las órdenes del monitor va avanzando. Si el monitor dice “CIELO” el niño deberá saltar (eso significa que el compañero que tiene enfrente está agachado), si dice “TIERRA” el jugador deberá agacharse para pasar entre las piernas de su compañero que estará de pie. Cuando el jugador haya acabado se coloca en una de las posiciones y el que ahora esté el último deberá repetirlo. Así sucesivamente hasta que pasen todos.



5. “...Danos hoy nuestro pan de cada día...”


¿Qué significa esto? ¿Le estamos pidiendo a Dios que nos envíe desde el cielo una barra de pan todos los días? NOOOOOOOOO!!!!!! Le estamos pidiendo que nos cuide cada día, que no nos deje solos y que nos dé lo que necesitamos. Eso sí, podemos necesitar diversas cosas según las circunstancias; a veces necesitaremos cariño, otras algún castigo de los padres, ... Dios sabe lo que necesitamos en cada momento y por eso le pedimos que nos lo dé, aunque no nos guste porque sólo aprenderemos de los errores y podremos ser felices.

Con una galleta en la boca, tenéis que leer individualmente un trabalenguas:

**Doña Panchívida
se cortó un dévido
con el cuchívido
del zapatévido.
Y su marívido
se puso brávigo
porque el cuchívigo
estaba afilávigo.**

**Compadre, cómprame un coco;
Compadre, coco no compro,
porque como poco coco como,
poco coco compro.**

**Si cien sierras aserran cien
cipreses, seiscientos sierras
aserran seiscientos cipreses.**

6. “...perdona nuestras ofensas como también nosotros perdonamos a los que nos ofenden,...” 

Jesús nos perdona todo, por muy gorda que sea la jugada, Él se olvida de todo y nos perdona porque nos quiere tantísimo que es incapaz de enfadarse para siempre con nosotros. Pero sólo si realmente nos arrepentimos de corazón, si no, NO VALE!!! Pero lo más importante que nos pide, es que nosotros hagamos lo mismo con los demás, que perdonemos a todo aquel que nos insulta, nos pega, nos hace sufrir,...Nos pide que no guardemos rencor, que nos olvidemos de lo que nos ha hecho daño y que perdonemos a nuestros hermanos. El Señor siempre perdona a todo aquel que está dispuesto a perdonar también. Hay que PERDONAR, OLVIDAR y sobretodo AMAR!!!!

Tenéis que representar una situación diaria en la que ofendemos a Dios.

7. “...no nos dejes caer en la tentación y líbranos del mal.” 

Le pedimos a Jesús que nos aleje del mal, que nos dé fuerza para rechazar las situaciones en que somos tentados. Le pedimos que nos ayude a dejar todo eso que nos lleva a participar en cosas sucias y malas, que abandonemos el odio,... Porque todas esas cosas nos alejan de Él y al final nos hacen daño. Por eso, le pedimos que nos acompañe siempre y nos dé fuerza para no equivocarnos, que si puede ser antes de que metamos la pata, nos libre del mal y que nos ayude a rechazar nuestras tentaciones.

Por parejas tenéis que transportar con la frente una manzana.

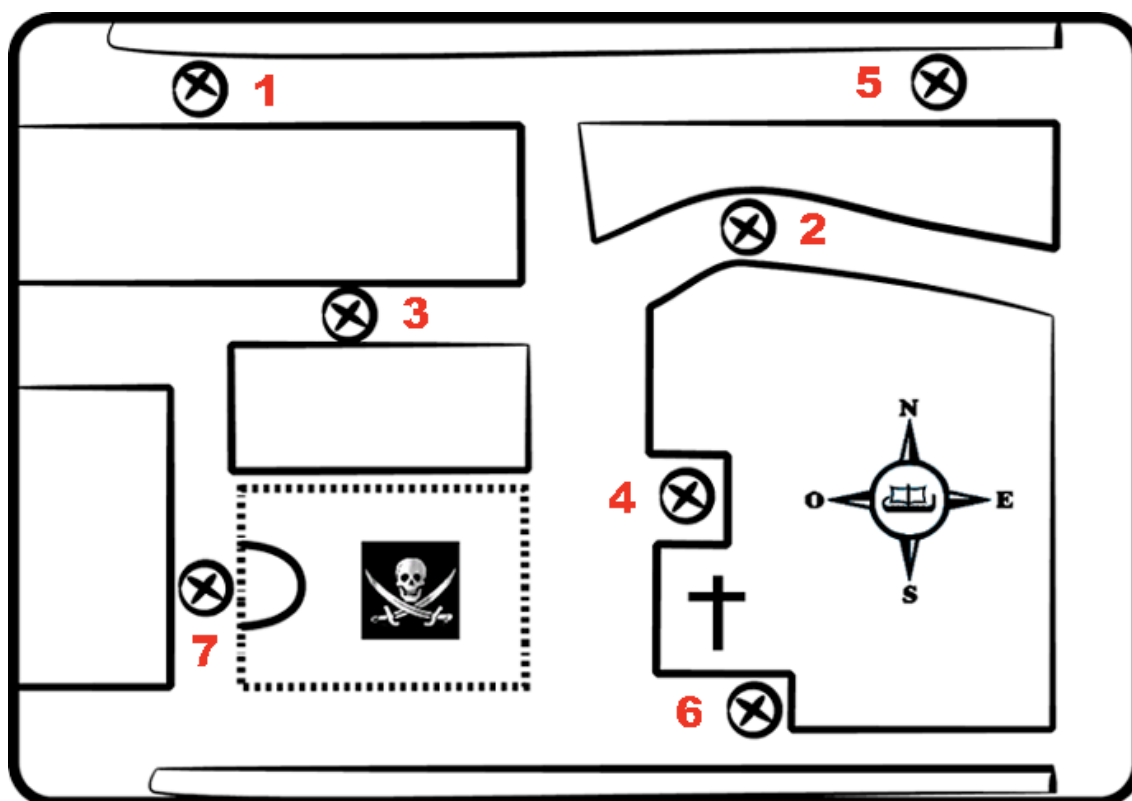
Una vez superadas todas las pruebas y conseguidas todas las piezas del puzzle, los 2 representantes de cada grupo (el que recogía las piezas y el que monta el puzzle) se acercarán al centro de la plaza para montar sus respectivas frases. Una vez cada equipo tenga construida su frase, deberán ordenarlas de manera que se pueda leer correctamente la ORACIÓN DEL PADRENUESTRO:

Padrenuestro que estás en el cielo, (AMARILLO)
santificado sea tu nombre,(VERDE)
venga a nosotros tu reino,(ROJO)
hágase tu voluntad así en la tierra como en el cielo.(GRIS)
Danos hoy nuestro pan de cada día,(AZUL)
perdona nuestras ofensas como también nosotros perdonamos a los
que nos ofenden,(ROSA)
nos dejes caer en la tentación y libranos del mal.(NARANJA)

Cuando el puzzle esté montado, los niños verán que hay una letras resaltadas. Esas letras indican donde está el tesoro. Tendrán que leerlas de manera continua y ordenada para descifrar el lugar donde está escondido el tesoro. El tesoro consiste en una oración del Padrenuestro para cada pirata y golosinas.

PadrE**nuestro que estás en e**L** cielo,**
sanT**ificado s**E**a tu nombre,**
venga a noS**ot**R**Os tu r**E**ino,**
hágaS**e **T**u volunt**A**d así en la ti**E**rra como e**N** el cie**L**o.**
DA**nos hoy nuestro pan de **C**ada día,**
perdona nuestras ofensas como tambI**én no**S**o**T**ros perdonamos a los**
que nos ofE**nden,**
nos dejes caeR** en la tentaci**Ó**N y libranos del m**A**l.**

Anexo 1: Plano de las pruebas



LUGAR	MONITOR	PRUEBA	MATERIAL
1		Encuesta	- Folios - Bolis o lápices
2		Mural	- Papel continuo - Bolis, lápices, pinturas
3		Venga tu reino	- Lana o pita - 5 pañuelos
4		Cielo y Tierra	- 10 vendas para tapar los ojos
5		Galletas	- Caja de galletas
6		Representación	- Telas y disfraces
7		Manzanas	- 6 manzanas - 1 cubo o palangana

MATERIAL PADRENUESTRO:

- Música “Pirata”
- Disfraces de piratas para los monitores
- Tela negra
- Pintura de cara (7 colores diferentes)
- Folios de colores (7 colores)
- Cartulinas de colores (7 colores)
- Folios
- Bolis, lápices y pinturas
- Papel continuo
- Lana o pita
- 5 pañuelos o retales
- 1 caja de galletas Maria
- Telas y disfraces
- 6 manzanas
- 1 cubo o palangana
- 1 cofre o baúl del tesoro
- 70 tarjetas del padrenuestro
- Muchas golosinas