



Temes de cateques!

PROCÉS DE FE II
GUIA DEL CATEQUISTA

Tots els vídeos i cançons estan a la plana web: www.enelcel.com

La Bíblia utilitzada pels oratoris és:

La Bíblia dels més menuts (*versió en català*)
Ed. Casal (Barcelona 2013)

La Biblia de los más pequeños (*versión en castellano*)
Ed. Casal (Barcelona 2013)

Utilitza el JOC INTERACTIU: **Jesús es el Señor**

Pàgina web pel JOC INTERACTIU: www.arguments.es

Per la formació de catequistes:

Canal de Youtube: Secretariado de Catequesis CEE



Material per a ús privat de la Diòcesi de Mallorca

© Catequesis originals de la Diòcesi de Mallorca. Material de propietat intel·lectual amb SGAE PM 02584-2000

Editat pel Bisbat de Mallorca
Carrer seminari, 4
07001 Palma (Illes Balears)

Dipòsit legal: PM 1040-2018

Versió: SETEMBRE 2018

SUMARI

SUMARI	3
INTRODUCCIÓ	5
CARTA DEL BISBE	5
ITINERARI DE FE (OPCIÓ A)	6
ITINERARI DE FE (OPCIÓ B)	7
ESQUEMA PER A CADA TROBADA	8
▶ OCTUBRE	
01- SOM CRISTIANS*	9
02- SOM UNA GRAN FAMÍLIA	11
▶ NOVEMBRE	
03- DÉU ENS PARLA: LA PARAULA DE DÉU*	13
04- DÉU T'ESTIMA	15
▶ DESEMBRE	
05- MARIA, MARE DE JESÚS I MARE NOSTRA	17
06- JESÚS, EL MESSIES, NEIX A BETLEM*	19
▶ GENER	
07- EL BAPTISME DE JESÚS*	21
08- JESÚS ÉS DÉU I HOME VERTADER	23
▶ FEBRER	
09- JESÚS ENS ANUNCIA LA BONA NOTÍCIA*	25
10- JESÚS FA COSES ADMIRABLES	27
▶ MARÇ	
11- JESÚS CELEBRA LA PASQUA*	29
12- JESÚS PREGA I COMPLEIX LA VOLUNTAT DEL PARE	31



▶ ABRIL


13- PASSIÓ, MORT I DE JESÚS*	33
14- JESÚS VA RESSUSCITAR AL TERCER DIA	35

▶ MAIG

15- JESÚS RESSUSCITAT ENS ENVIA L'ESPERIT SANT*	37
16- L'ESPERIT SANT DONA VIDA A L'ESGLÉSIA*	39
17- AVUI, NOSALTRES SOM ESSLÉSIA	41

ANNEX 1	
NAIXEMENT DE JESÚS	43
ANNEX 2	
PASSIÓ, MORT, RESURRECCIÓ DE JESÚS	44
ANNEX 3	
ELS DEIXEBLES D'EMMAÚS	47
ANNEX 4	
CELEBRACIONS D'ENTREGA	48
ANNEX 5	
SAGRAMENT DE LA RECONCILIACIÓ	52
ANNEX 6	
SAGRAMENT DE LA CONFIRMACIÓ	56
ANNEX 7	
DAU DE PREGÀRIA	58
ANNEX 8	
BETLEM	59
ANNEX 9	
SETMANA SANTA	60
ANNEX 10	
VIACRUCIS	61
CANÇONER	62

* CATEQESI EN FAMÍLIA



INTRODUCCIÓ

Algunes **notes pedagògiques** per als catequistes:

L'**acollida** és un dels aspectes importants que no han de passar desapercebuts. Cal que la trobada catequista-nin sigui amb un to cordial.

Els temes aquí assenyalats no s'esgoten en una sessió. Els quaderns són uns instruments al servei de la catequesi, però si en algun moment sorgeix alguna cosa que mereix més l'atenció catequética no hi ha cap problema tractar-la abans d'acabar amb el tema proposat.

Aquesta guia del catequista, així com els temes dels infants, estan basats en **els continguts del catecisme Jesús és el Senyor** de la Conferència Episcopal Espanyola.

És necessari que el catequista tingui el catecisme per anar seguint els temes i els excursions que fa aquesta guia cap al Catecisme.

Els temes segueixen l'any litúrgic i es tan desenvolupats per fer-se **un al mes pels qui desenvolupen la Catequesi en família** o **dos cops al mes els qui treballen la catequesi tradicional.**

CARTA DEL BISBE

Quina alegria tornar a començar la catequesi! Ja saps moltes coses de Jesús, però encara pots conèixer-lo millor, ser de ver el seu amic. Els catequistes, el capellà i la teva família t'acompanyaran en el camí de la fe.

T'hi ajudaran el catecisme **Jesús és el Senyor** i aquests fulls que cada mes et donarem, aquests et recordaran les coses importants i et convidaran a compartir amb la teva família el que vas aprenent. Aquests fulls et serviran per a treballar la Bíblia que l'Església ens dóna perquè coneguem i estimem Jesús, el nostre Senyor i Salvador.

Aquest curs del Procés de Fe és molt especial, A poc a poc descobriràs Jesús com l'amic que més t'estima. Ell ha promès que sempre està amb nosaltres, els cristians, en l'Església. Ens ha estimat fins a donar la vida i ve al nostre encontre en els sagraments que l'Església celebra, especialment en l'Eucaristia.

Jesús que viu per sempre i està present en el pa de l'Eucaristia. Ell és el nostre aliment i ens reuneix com a germans.

La teva primera Comunió serà una festa per a tota l'Església, que és la família dels cristians. En el camí del Procés de Fe també descobriràs que a vegades podem allunyar-nos de Déu i dels altres. Si tornam a ell, Jesús ens perdona i ens acull en el sagrament de la Penitència. Que bé! Jesús sempre ens espera. Podem tornar a començar de nou.

Quantes coses belles viuràs aquest any! La teva família, els capellans, els catequistes estaran a prop de tu i participaran de la teva alegria. Ells t'acompanyaran en el camí. I tu en aquests fulls hi deixaràs amb paraules i dibuixos tot allò que has descobert. Serà la teva obra d'art!

El teu Bisbe

OPCIÓ A CATEQUESI DE FAMÍLIA

PROCÉS DE FE I

(7 - 8 anys)
2n EDUCACIÓ PRIMÀRIA

Cada setmana el nin
participa en els
oratoris parroquials
(entre setmana)

Cada mes
una trobada catequètica
(cap de setmana)

Amb tota la família per seguir un
itinerari de creixement en la fe
i acabar celebrant junts
l'Eucaristia

PROCÉS DE FE II

(8 - 9 anys)
3r EDUCACIÓ PRIMÀRIA

Cada setmana el nin
participa en els
oratoris parroquials
(entre setmana)

Cada mes
una trobada catequètica
(cap de setmana)

Amb tota la família per seguir un
itinerari de creixement en la fe
i acabar celebrant junts
l'Eucaristia

PROCÉS DE FE III

(9 - 10 anys)
4t EDUCACIÓ PRIMÀRIA

Cada setmana el nin
participa en els
oratoris parroquials
(entre setmana)

Cada mes
una trobada catequètica
(cap de setmana)

Amb tota la família per seguir un
itinerari de creixement en la fe
i acabar celebrant junts
l'Eucaristia

CELEBRACIONS

Al final del primer any:

Els nins no batiats en la infància
fan **el ritu d'ingrés**
al catecumenat (*segons RICA*)

Els nins batiats en la infància
reben el signe de la creu

CELEBRACIONS

Al final del segon any:

El temps de Quaresma els nins
batiats reben **el sagrament de la**
Reconciliació. Els que no estan
batiats **els escritinis o ritus peni-**
tencials (*segons RICA*)

El temps de Pasqua els nins
batiats reben **el sagrament**
de la Confirmació
Els que no estan batiats reben
el sagrament del Baptisme
i la Confirmació.

CELEBRACIONS

Al final del tercer any:

El temps de Quaresma
els nins reben
el sagrament
de la Reconciliació

Després del
Diumenge de Pasqua
els nins reben el
sagrament de l'Eucaristia

MATERIAL DIDÀCTIC

Cartilla d'assistència

Guia **director d'oratoris**

Guia per al **catequista de nins**

Bíblia infantil per als nins
La Bíblia per als més menuts
(Ed. Casals)

Guia per a l'**acompanyament**
de pares

MATERIAL DIDÀCTIC

Cartilla d'assistència

Guia **director d'oratoris**

Guia per al **catequista de nins**

Quadern o fulls per als nins
Catecisme pels nins
Jesús és el Senyor (Edice)

Guia per a l'**acompanyament**
de pares

MATERIAL DIDÀCTIC

Cartilla d'assistència

Guia **director d'oratoris**

Guia per el **catequista de nins**

Quadern o fulls per als nins
Catecisme pels nins
Jesús és el Senyor (Edice)

Guia per a l'**acompanyament**
de pares

PROCÉS DE FE I

(7 - 8 anys)
2n EDUCACIÓ PRIMÀRIA

Cada setmana el nin
participa dels
oratoris parroquials
(entre setmana)

Cada 15 dies amb els nins
una trobada catequètica
(cap de setmana)
Per acabar amb una
celebració de l'Eucaristia
la qual es convida
els pares.

PROCÉS DE FE II

(8 - 9 anys)
3r EDUCACIÓ PRIMÀRIA

Cada setmana el nin
participa dels
oratoris parroquials
(entre setmana)

Cada 15 dies amb els nins
una trobada catequètica
(cap de setmana)
Per acabar amb una
celebració de l'Eucaristia
la qual es convida
els pares.

PROCÉS DE FE III

(9 - 10 anys)
4t EDUCACIÓ PRIMÀRIA

Cada setmana el nin
participa dels
oratoris parroquials
(entre setmana)

Cada 15 dies amb els nins
una trobada catequètica
(cap de setmana)
Per acabar amb una
celebració de l'Eucaristia
la qual es convida
els pares.

CELEBRACIONS

Al final del primer any:

Els nins no batiats en la infància
fan **el ritu d'ingrés**
al catecumenat (*segons RICA*)

Els nins batiats en la infància
reben el signe de la creu

CELEBRACIONS

Al final del segon any:

El temps de Quaresma els nins
batiats reben **el sagrament de la**
Reconciliació. Els que no estan
batiats **els escritinis o ritus peni-**
tencials (*segons RICA*)

El temps de Pasqua els nins
batiats reben **el sagrament**
de la Confirmació
Els que no estan batiats reben
el sagrament del Baptisme
i la Confirmació.

CELEBRACIONS

Al final del tercer any:

El temps de Quaresma
els nins reben
el sagrament
de la Reconciliació

Després del
Diumenge de Pasqua
els nins reben el
sagrament de l'Eucaristia

MATERIAL DIDÀCTIC

Cartilla d'assistència

Guia **director d'oratoris**

Guia pel **catequista de nins**

Bíblia infantil pels nins
La Bíblia per als més menuts
(Ed. Casals)

Guia per a l'**acompanyament**
de pares

MATERIAL DIDÀCTIC

Cartilla d'assistència

Guia **director d'oratoris**

Guia pel **catequista de nins**

Quadern o fulls pels nins
Catecisme pels nins
Jesús és el Senyor (Edice)

Guia per a l'**acompanyament**
de pares

MATERIAL DIDÀCTIC

Cartilla d'assistència

Guia **director d'oratoris**

Guia pel **catequista de nins**

Quadern o fulls pels nins
Catecisme pels nins
Jesús és el Senyor (Edice)

Guia per a l'**acompanyament**
de pares

8 ESQUEMA PER A CADA TROBADA

Hem dividit les trobades en diverses parts. Per descomptat, són només suggeriments metodològics que no cal seguir de manera estricta. Els catequistes i animadors aniran fent les adaptacions que considerin convenientes.

▼▼ ENS PREPARAM PER A LA TROBADA

Aquest primer moment té com a finalitat despertar l'interès dels nins i motivar-los.

▼▼ FEM EL SENYAL DE LA CREU

Per disposar-nos a entrar en el camp de les coses de Déu. És molt important fer els signes i gestos religiosos juntament amb els nins, de manera pausada, amb convicció i devoció; així s'aniran gravant de mica en mica en la seva memòria i en els seus cors.

Les cançons. «Pues aquel que canta alabanzas, no solo alaba, sino que también alaba con alegría; aquel que canta alabanzas, no solo canta, sino que también ama a quien le canta», deia sant Agustí. Als nins petits els fascina participar cantant. Els cants infantils han de ser senzills, alegres, fàcils de recordar i de contingut catequètic. Les cançons van calant profundament a mesura que les comprenen, les representen amb gestos i les acompanyen amb mamballetes o instruments musicals de percussió.

▼▼ COMPARTIM EL QUE ENS SUGGEREIX LA IMATGE

Els nins petits necessiten apropiari-se del llenguatge a través de la imatge. Per aquesta raó és important que dediquem un temps perquè la imatge del relat bíblic penetri en el seu món interior a través de l'observació directa, de preguntes dirigides o lliures, de dibuixos... La Bíblia ha de formar part dels seus objectes més preuats i propers.

▼▼ LECTURA DEL TEXT BÍBLIC

El moment de la lectura de la Paraula de Déu ha de ser percebut pels nins com el més important de la trobada. No sols per la postura en el moment de llegir, la veu i l'entonació, sinó, sobretot, pel convenciment i devoció amb què es llegeix. Es tracta d'una trobada personal amb Jesús.

▼▼ BREU MOMENT DE SILENCI I SIGNE

Sempre cal dedicar un moment a l'oració silenciosa i personal. Se suggereixen alguns signes o gests que poden acompanyar aquest moment; l'essencial és que es facin amb convicció i ple coneixement del que volen significar.

▼▼ ORACIÓ

A continuació, dedicarem un espai a la pregària en família, en el qual els nins podran expressar els seus sentiments i peticions al Senyor. L'important és que aquestes expressions d'alabança siguin sentides pels nins i responguin al seu desig de parlar amb Déu i demanar-li per les seves necessitats personals. L'oració conclusiva també s'ha de fer a poc a poc i amb el recolliment degut.

▼▼ ACTIVITAT PER COMPARTIR EN FAMÍLIA

És el moment d'expressar per mitjà d'algunes activitats el que acaben de viure en un clima de fe. Aquestes activitats estan pensades perquè les facin els nins, encara que hi pot participar tota la família.

Amb una mica de creativitat es poden canviar o inventar altres activitats noves. L'important és que tots gaudim en fer-les. Això anirà deixant una empremta imperible en els seus primers passos en la fe.



TEMA 01 SOM CRISTIANS*

El baptisme
Els cristians
El senyal de la creu
La celebració de
l'Eucaristia Distintiu
del cristià:
l'AMOR

paraules claus

OBJECTIU

- ▶ Descobrir els diferents grups als quals pertanyem.
- ▶ Tenir un primer contacte amb el que significa ser cristià, ser batejat.
- ▶ Visitar l'Església en la qual som batejats i en la qual ens reunim els diumenges per celebrar l'Eucaristia.
- ▶ Aprendre: el signe dels cristians, el senyal de la creu.
- ▶ Saber que: ser cristià es distingeix dels altres per l'amor.

MATERIAL

- ▶ Ordinador portàtil o tablet, clip d'arguments, pilota. Fulls cançoners per cada nin. El primer quadern de l'infant o els fulls de catequesi de famílies.

CONTINGUTS

- ▶ Totes les persones pertanyen a un grup, sigui família, escola, esport, amics.
- ▶ Tots els grups tenen un nom i una finalitat.
- ▶ Quan rebem el baptisme entrem a formar part de la gran família de l'Església: els cristians.
- ▶ Els cristians es reuneixen el diumenge, dia del Senyor, a l'església per celebrar l'Eucaristia



LA BIBLIA PER ALS MÉS MENUTS

▶▶ Llegir el **tema 22**



CATECISME JESÚS ÉS EL SENYOR

▶▶ Llegir **pàgines 10-15**



EL PRIMER QUADERN

▶▶ Completar **pàgines 9-11**

EXPERIÈNCIA HUMANA

- ▶▶ El catequista motiva els nins perquè expressin la seva alegria d'estar junts en la catequesi. En un primer contacte pot obrir un diàleg amb els nins sobre les vacances: Què han fet? A quines persones han conegut?, etc.
- ▶▶ El catequista diu: nosaltres també volem conèixer-nos. Fem un joc per aprendre els noms de tot el grup.

JOC PRESENTACIÓ

Es col·loquen en cercle. I cada un dels nins es va presentant els altres dient: em diuen ... vaig al col·legi ... tinc tant d'anys ... tants de germans ... visc al carrer ... m'agrada jugar ...

JOC PILOTA / NOM

El joc consisteix a col·locar-se en cercle i tirar la pilota a un altre company alhora que es diu el nom del que rebrà la pilota.

JOC TARONJA / LLIMONA

Es fa un cercle. L'animador es col·loca enmig, s'acosta a un nin i li diu una d'aquestes tres paraules: taronja, llimona o pinya. Quan l'animador diu taronja, el nin ha de dir el nom del qui té a la seva dreta, si l'animador diu llimona dirà el nom del que té a l'esquerra i si diu pinya dirà el seu. Al crit de tutti-frutti tots canvien de lloc, i així successivament.

CANT

▶▶ El cant és: **Amb les mans agafades**

IL·LUMINACIÓ

▶▶ El catequista demana als nins que es preparin per escoltar la Paraula de Déu, es posen drets i llegeix el passatge: «**Deixau que els infants venguin a mi**» (Mc 10,14). Després de proclamar el fragment s'obri un breu diàleg.

MULTIMEDIA

▶▶ **JOC INTERACTIU** realitzar el joc a la trobada o enviar-lo per whatsapp als pares per treballar-lo amb els seus fills a ca seva: www.arguments.es/jesuseselsenor/01p/story.html

DINÀMICA

▶▶ El catequista amaga una bíblia, una creu, una fotografia de la parròquia i una fotografia d'un bateig, a la sala. Entre tots han de cercar els objectes amagats. A mesura que els troben els deixen a un lloc determinat. Quan els tenim tots, el catequista parla una mica de cada un dels objectes que hem trobat: - La creu; signe dels cristians (aprenem a senyar-nos); - La fotografia del bateig: sagrament pel qual entrem a formar part de l'Església; - La parròquia; lloc on ens reunim per celebrar l'Eucaristia; - La Bíblia, el nostre llibre sagrat.

- ▶▶ El catequista diu: nosaltres també volem ser deixebles de Jesús. Però per a això necessitam conèixer-lo millor cada dia i això és el que farem en les catequesis, conèixer millor Jesús per poder fer el que Ell vol que femem.
- ▶▶ El primer signe cristià que aprendrem serà el de la creu: «En nom del Pare i del Fill i de l'Esperit Sant». A partir d'avui començarem sempre les nostres reunions amb el signe de Jesús. La fem al front, a la boca i al pit per tenir bons pensaments, bones paraules i bons sentiments.
- ▶▶ **JOC DE LA CADIRA BUIDA.** El catequista convida els nins a guardar una cadira lliure perquè Jesús pugui seure cada dia a la catequesi amb el nostre grup.
- ▶▶ **ESCRIURE:** el catequista demana als nins que resolguin els mots encreuats del quadern col·locant les lletres que falten. **Els batejats som cristians i amics de Jesús perquè Ell ens estima i vol que ens estimem els uns als altres.**
- ▶▶ El catequista demana que realitzin l'exercici del quadern en el qual han de **RELACIONAR** cadascuna de les frases de la columna de l'esquerra amb la paraula de la columna de la dreta.
 - Els cristians ens estimam els uns als altres com a ... / germans
 - El signe dels cristians és la ... / creu
 - Per ser cristians necessitam rebre el ... / baptisme
 - Els cristians es reuneixen els diumenges per celebrar ... / l'eucaristia

GEST

▶▶ **EL SENYAL DE LA CREU**

S'ensenya els nins a senyar-se: «En el nom del Pare, del Fill i de l'Esperit Sant». En primer lloc mostrant-los quines son les persones de la Santíssima Trinitat a les quals feim reverència: Pare, Fill i Esperit Sant. En segon lloc quina part del nostre cos senyala cada persona. I en tercer lloc fer-los descobrir que estant fent un senyal de la creu damunt el seu cos, tal com mostra el dibuix del quadern.

APRÈN DE MEMÒRIA

▶▶ **Qui és cristià?**

És cristià qui creu en Jesús i ha rebut el Baptisme.

VISITA AL TEMPLE PARROQUIAL

- ▶▶ El catequista aturarà els nins al portal per tal de calmar-los i que entrin dins un ambient de silenci. A partir d'aquest moment el catequista no parlarà fort, sinó que ho farà fluixet per tal de demostrar als nins que el silenci dins un lloc de pregària és important.
- ▶▶ Abans de l'entrada es recordaran normes bàsiques de bon comportament: no dur el cap tapat per gorres, no córrer, baixar els escalons amb tranquil·litat i no botant, etc.
- ▶▶ És normal que l'atenció del nin es dispersi quan comença a veure el temple, és important centrar l'atenció en el més important a cada moment.
- ▶▶ Davant el portal recordarem el 1r paràgraf de la **pàg. 10** del catecisme *Jesús és el Senyor*
- ▶▶ Si hi ha aigua per senyar-se, feim fixar els nins en la pica sense explicar encara què s'hi o què significa. Ens dirigim a la font de baptisme:
 - El catequista llegeix els dos primers paràgrafs de la **pàg. 12** del catecisme *Jesús és el Senyor* (des de «cada un de nosaltres...» fins a «... amb el Parenostre»)
 - El catequista explica la importància del baptisme i explicam per què la font baptismal està devora el portal (si encara hi és), ja que és l'entrada a la gran família que és l'Església.
 - El catequista explica què es fa amb la pica d'aigua beneïda: senyar-se, ja que cada vegada que venim a celebrar la nostra fe, amb aquest gest i amb l'aspersió recordam el nostre baptisme.
 - El catequista dirigeix els nins a l'altar: llegeix el 3r i 4t paràgraf de la **pàg. 12-13** del catecisme *Jesús és el Senyor* (des de «Cada diumenge...» fins a «...als seus deixebles»). L'altar és la part més important de l'Església i per això el tenim tan ben arreglat, perquè al seu voltant ens reunim per celebrar l'Eucaristia.
 - El catequista dirigeix els nins a la creu: llegeix el 2n paràgraf de la **pàg. 10** del catecisme *Jesús és el Senyor* (des de «A les esglésies...» fins a «...tots els homes»).
 - El catequista els ensenya a senyar-se mirant tots la creu.

COMPROMÍS

- ▶▶ Assistir a l'oratori cada setmana i a catequesi cada mes.

AMB ELS PARES

- ▶▶ A casa fer el signe de la creu amb els pares al matí quan s'aixequen, abans de dinar i a la nit quan se'n van a dormir.

PREPARAM
L'EUCARISTIA

- ▶▶ **A la sala de catequesi:** és interessant que els nins preparin una petició de perdó, una pregària i una acció de gràcies, així com fan ells mateixos a l'oratori, per dir a la celebració de l'Eucaristia
- ▶▶ **Abans de començar la celebració:** és important dedicar un temps a preparar: els cants, les lectures, aquelles coses en les quals ens fixarem de manera especial: el senyal de la Creu en començar l'Eucaristia. La lectura de la Paraula; ens posam drets, tornam a fer el senyal de la Creu, el capellà besa la Bíblia. Ens acomiadam amb la benedicció: en el nom del Pare, del Fill i de l'Esperit Sant.



TEMA 02 SOM UNA GRAN FAMÍLIA

La família
Deixebles de Jesús
Sagrada Família
Josep, Maria i Jesús
L'Església:
família dels cristians

Paraules claus

OBJECTIU

► El projecte de Déu és formar una Gran Família. Els qui se senten criats i voluntàriament accepten viure aquest projecte són la força del Senyor, són els cristians, els deixebles del Senyor.

CONTINGUTS

- Parlar de la nostra família per arribar a la família de Déu i a la família dels cristians.
- Visita a l'església on ens fan cristians.

MATERIAL

► Ordinador portàtil o tablet, clip d'arguments.
Fulls cançoners per cada nin. El primer quadern de l'infant o els fulls de catequesi de famílies.



LA BIBLIA PER ALS MÉS MENUTS

►► Llegir el **tema 18**



CATECISME JESÚS ÉS EL SENYOR

►► Llegir **pàgines 12 i 13**



EL PRIMER QUADERN

►► Completar **pàgines 9-11**

EXPERIÈNCIA HUMANA

- Hi ha un diàleg, partint de l'experiència de família que tenim els nins: tots tenim una família. A la família cada un té una tasca diferent.
- Després els nins **DIBUIXEN** en el quadern la seva família i descobreix com és cada un dels seus components, quins són els seus gusts, com col·labora en la família...
- A continuació cada nin presenta la seva família i s'estableix un **DIÀLEG**.
- **JOC LA HISTÒRIA DE LA FAMÍLIA**
Cada nin té un personatge de la família assignat, per exemple: pare, mare, padrina, etc. El catequista comença contant una història d'una família que el diumenge s'aixeca per anar a missa, a mesura que el catequista conta aquesta història i anomena els personatges, els nins que representen aquests personatges s'aixequen i es canvien de cadira allà on seuen, i quan diu la paraula família tothom canvia de lloc.

CANT

►► El cant és: **Dios está aquí**

IL·LUMINACIÓ

►► El catequista demana als nins que es preparin per escoltar la Paraula de Déu, es posen drets i llegeix el passatge: «**On n'hi ha dos o tres de reunits en el meu nom, jo som allà enmig d'ells**» (Mt 18,20). Després de proclamar el fragment s'obri un breu diàleg.

MULTIMEDIA

►► **JOC INTERACTIU** realitzar el joc a la trobada o enviar-lo per whatsapp als pares per treballar-lo amb els seus fills a ca seva: www.arguments.es/jesuseselsenor/02p/story.html

GEST

►► **EL SENYAL DE LA CREU**

S'ensenyava els nins a senyar-se: «En el nom del Pare i del Fill i de l'Esperit Sant». Recordant-los quines són les persones de la Santíssima Trinitat a les quals feim reverència: Pare, Fill i Esperit Sant.

APRÈN DE MEMÒRIA

►► **Com naixem a la vida cristiana?**

Naixem a la vida cristiana pel do de la fe i del Baptisme, en l'Església.

►► El catequista diu: Ja hem vist que Jesús també tenia una família i com, hi, creixia en saviesa, en estatura i en gràcia davant Déu i davant els homes.

►► Jesús ens ensenya que, a més, tenim una altra família més gran, perquè tots som fills de Déu. El mateix Jesús va anar cridant molt d'homes a ser els seus amics i entrar a formar part de la família del Senyor.

►► **VISITA A L'ESGLÉSIA:** Com que érem molt petits no ens vàrem adonar de res, però els nostres pares no sols volien que fóssim de la seva família, sinó també de la Família dels Fills de Déu, i per això ens dugueren a la parròquia perquè fóssim batiats i rebuts així, de forma pública, en la Gran Família dels Fills de Déu, en la qual vivim els seguidors del Senyor, els deixebles.

►► Dins la mateixa església es fa la **LECTURA:** Ara estarem atents per veure com vivien els primers cristians; els primers seguidors del Senyor:

«Es reunien amb constància a l'ensenyança dels apòstols, a la convivència, a la Fracció del Pa i a les oracions. Vivien units i compartien tot el que tenien. Venien els seus béns i propietats i ho repartien d'acord amb el que cada un necessitava. Acudien diàriament al temple amb molt d'entusiasme i amb un mateix esperit i compartien el pa a les seves cases, menjant amb alegria i senzillesa. Alabaven Déu i gaudien de la simpatia de tot el poble. I el Senyor cada dia anava agregant a la comunitat els qui havien de salvar-se» (Fets 2,42-47).

►► Després el catequista fa un **COMENTARI** sobre el que ha contat, narrat o interpretat, explicant-ne al nin el contingut.

►► **COMPLETAR** al quadern o full el missatge secret.

Com una mare que ensenya els seus fills a parlar, l'Església ens transmet la fe, ens ensenya a seguir Jesús i a pregar com ell, amb el parenostre.

►► El catequista convida els nins a donar gràcies a Jesús per cridar-nos a pertànyer a la seva Família, a la Família dels Fills de Déu.

- Gràcies, Senyor, perquè amb els meus pares i germans formam una família. Gràcies, Senyor.
- Gràcies, Senyor, perquè des del meu Baptisme em vaig unir a tu, en els meus germans els batiats.
- Gràcies, Senyor, perquè m'has cridat a formar part de la teva família. Gràcies, Senyor.
- Gràcies, Senyor, perquè pel Baptisme em cridares a seguir-te com el teu deixeble. Gràcies.
- Gràcies, Senyor, perquè hi ha persones que m'ajuden a créixer i a escoltar la teva Paraula.

►► EL MALVAT MILISFORO

«Hi va haver una vegada un malvat tan malvat, anomenat Milisforo, que va idear un pla per acabar amb totes les coses importants del món. Ajudat per les seves grans màquines i invents, va aconseguir arruïnar a tots, ja que va inventar una poció que llevava les ganes de treballar. També va fer que la gent no volgués estar junta, ja que a tots va infectar amb un gas tant pudent que qualsevol preferia quedar-se a casa abans que trobar-se amb ningú.

Quan el món sencer va estar completament cap per avall, va comprovar que només li quedava una cosa per destruir, per dominar-completament: les famílies. I és que malgrat tots els seus invents malvats, dels seus gasos i les seves pocions, les famílies seguien estant juntes. I el que més el molestava era que totes resistien, sense importar quantes persones hi havia a cadascuna, on vivien, o a què es dedicaven.

Ho va intentar fent les cases més petites, però les famílies s'estrenyien en menys lloc. També va destruir el menjar, però igualment les famílies compartien el poc que tenien. I així, va continuar amb les seves maldats contra l'últim que se li resistia a la terra, però res va donar resultat.

Fins que finalment va descobrir quina era la força de totes les famílies: tots s'estimaven, i no hi havia manera de canviar això. I encara que va tractar d'inventar alguna cosa per destruir l'amor, Milisforo no ho va aconseguir, i trist i contrariat per no haver pogut dominar el món, es va rendir i va deixar que tot tornés a la normalitat.

Va acabar tan deprimat el malvat Milisforo, que només se li va acudir anar a plorar a casa dels seus pares i explicar-los el que ha avia passat. I malgrat totes les malvestats que havia fet, van córrer a abraçar-lo, el van perdonar, i el van animar a ser més bo. I és que, fins a la pròpia família del dolent més dolent, tots s'estimen i perdonen tot! No és una sort tenir una família?»

COMPROMÍS

►► El catequista diu: després d'haver sentit com vivien els primers cristians, com hauríem de viure nosaltres?

►► Els nins pensen i escriuen al quadern coses concretes perquè la seva vida s'assembli a la dels primers cristians.

►► Cada nin posa de manifest la manera concreta com ell es comprometrà per ser de veritat deixeble de Crist.

PREPARAM L'EUCARISTIA

►► **A la sala de catequesi:** és interessant que els nins preparin una petició de perdó, una pregària i una acció de gràcies, així com fan ells mateixos a l'oratori, per dir a la celebració de l'Eucaristia

►► **Abans de començar la celebració:** és important dedicar un temps a preparar els cants, les lectures, aquelles coses en les quals ens fixarem de manera especial: el senyal de la Creu en començar l'Eucaristia. La lectura de la Paraula; ens posam drets, tornam a fer el senyal de la Creu, el capellà besa la Bíblia. Ens acomiadam amb la benedicció: en el nom del Pare i del Fill i de l'Esperit Sant.



TEMA 03 DÉU ENS PARLA: LA PARAULA DE DÉU*

Paraula de Déu
Sembrar
Bíblia
Sagrada Escripura
Evangeli

Paraules claus

OBJECTIU




- ▶ Jesús ens parla de manera especial en la celebració de l'Eucaristia. Les lectures i sobretot la proclamació de l'Evangeli constitueixen la Litúrgia de la Paraula.

MATERIAL

- ▶ Ordinador portàtil o tablet, clip d'arguments. Fulls cançoners per cada nin. El primer quadern de l'infant o els fulls de catequesi de famílies.

CONTINGUTS

- ▶ **AMBIENTACIÓ**
Seria bo aquest dia dur un ciri i una Bíblia

	LA BÍBLIA PER ALS MÉS MENUTS ▶▶ Llegir el tema 8		CATECISME JESÚS ÉS EL SENYOR ▶▶ Llegir pàgines 14 i 15		EL PRIMER QUADERN ▶▶ Completar pàgines 12-13
--	---	---	---	---	---

EXPERIÈNCIA HUMANA

- ▶▶ Partint de l'experiència d'escoltar que tenen els nins (ells escolten els pares, els professors, els catequistes, en els companys, en els amics...) el catequista llança les següents preguntes i a continuació entaula un diàleg:
 - Per a què serveix parlar? (Per comunicar-nos, per expressar idees, sentiments, gusts..., perdonar notícies, per comunicar alguna cosa, per revelar un secret...).
 - De què és signe parlar amb algú? (d'amistat, de bona relació...).

CANT

- ▶▶ El cant és: **Mil milions d'estrelles**

IL·LUMINACIÓ

- ▶▶ **LECTURA** de la pàg. 14 del catecisme.
Déu parla als homes per mitjà de la Bíblia
A la celebració de l'Eucaristia, quan llegim l'Antic Testament i el Nou Testament.
La Bíblia és el llibre de la història d'amor de Déu amb els homes, és un tresor.
- ▶▶ El catequista comença dient: Jesús segueix parlant avui als homes, anunciant-los la Bona Notícia de la seva Salvació. Recordarem el que ens deia sant Pau en la catequesi de la setmana passada:
«En moltes ocasions i de moltes maneres parlà Déu antigament als nostres pares pels profetes. Ara, en aquesta etapa final, ens ha parlat pel Fill» (Heb 1,1-2).
- ▶▶ El catequista continua dient: el moment privilegiat en el qual Jesús ens parla és la Celebració Eucarística: Crist està present en la seva Paraula. Quan es llegeix la Sagrada Escripura, és Ell qui ens parla.
- ▶▶ **JOC DELS EVANGELISTES:** es reparteixen els evangelistes (Marc, Mateu, Lluç, Joan) entre els nins. És important que cada evangelista tenguí la seva parella. Els jugadors es reparteixen per la sala amb un globus davall la barra i aguantant-lo amb el coll, sols un de la parella d'evangelistes. El joc consisteix que l'han de passar a la seva parella al moment que el catequista digui en veu alta en nom de l'evangelista.

MULTIMEDIA

- ▶▶ **JOC INTERACTIU** realitzar el joc a la trobada o enviar-lo per whatsapp als pares per treballar-lo amb els seus fills a ca seva: www.arguments.es/jesuseselsenor/03p/story.html

DINÀMICA

- ▶▶ El catequista diu: hi ha coses que no podem veure, però que sabem que existeixen. Es fan dues dinàmiques:
 - 1.- Donam a cada nin un globus per tal que l'inflin i deixin anar el globus inflat sense nuar. Comentam què passa. Què hi havia dins el globus? Com ho saben?
 - 2.- Ens posam en rotllana i jugam a "passar el corrent". Els nins s'agafen de les mans i un d'ells queda al centre. Els nins de la rotllana s'han d'estrenyer les mans com si passàs el corrent elèctric i el nin que està al mig ha de saber per on va el corrent.

EXPERIÈNCIA CRISTIANA

- ▶▶ Es **LLEGEIX** el capítol de la Bíblia on es narra la història de Samuel (Tema 8 de *La Bíblia dels més menuts*).
- ▶▶ La resposta al gest de Jesús de seguir parlant-nos no pot ser altre que estar disposats a escoltar-lo i a seguir les seves ensenyances. Per despertar en els nins aquesta actitud cristiana.
- ▶▶ A continuació es té un **DIÀLEG**, ressaltant que Jesús ens segueix parlant avui, però per escoltar-lo necessitem silenci.
- ▶▶ El catequista convida els nins a fer silenci per parlar amb Jesús. Cada nin escriu en el quadern una oració que després resen tots junts:

**Senyor, la teva paraula volem escoltar.
Parla'ns perquè tu ets el nostre amic.
Jesús, tu ets bo.
Vares passar fent el bé: vares donar pa al famolenc,
al cec al vares fer veure. Jesús, volem ser com tu.**
- ▶▶ **ESCRIURE** al quadern la història de Samuel dictada pel catequista, i se'ls explica qui va escriure el Nou Testament.
- ▶▶ **VISITA A L'ESGLÉSIA**, a la trona on es llegeix la Paraula de Déu i resar allà l'oració de la pàg. 15 del catecisme.
- ▶▶ **CONFECCIÓ DEL DAU DE PREGÀRIA**: El dau el poden fer els catequistes de diferents maneres. A l'**ANNEX 7** en posam un d'exemple.

GEST

▶▶ **EL SENYAL DE LA CREU**

S'ensenyà els nins a senyar-se: «En el nom del Pare, del Fill i de l'Esperit Sant». En primer lloc mostrant-los quines son les persones de la Santíssima Trinitat a les quals feim reverència: Pare, Fill i Esperit Sant. En segon lloc quina part del nostre cos senyala cada persona. I en tercer lloc fer-los descobrir que estant fent una senyal de la creu damunt el seu cos, tal com mostra el dibuix del quadern.

APRÈN DE MEMÒRIA

▶▶ **Qui ens transmet la Paraula de Déu?**

L'Església ens transmet la Paraula de Déu a través de la seva vida i especialment de la Bíblia o Sagrada Escripura.

DIÀLEG

CONTEM COM ÉS DÉU

- ▶▶ S'obri un **DIÀLEG** amb els nins com s'imaginin que és Déu, tal vegada ho poden dibuixar al seu quadern. Es pot utilitzar un pòster.
- ▶▶ **DÉU ÉS PARE**: Déu és com el pare de tots nosaltres, perquè és Ell qui ha creat totes les coses i perquè es comporta amb nosaltres com un veritable pare amb els seus fills: és a prop d'ells, els ajuda i està sempre disponible. Com un nin sap que es pot fiar del seu pare, així nosaltres podem tenir confiança en Déu.

COMPROMÍS

- ▶▶ En arribar a casa cercar una Bíblia o un Nou Testament: demanar-ho als pares.
- ▶▶ Estar atents a la Celebració de l'Eucaristia del diumenge i a la Paraula de Déu.

PREPARAM
L'EUCARISTIA

- ▶▶ **A la sala de catequesi**: és interessant que els nins preparin una petició de perdó, una pregària i una acció de gràcies, així com fan ells mateixos a l'oratori, per dir a la celebració de l'Eucaristia
- ▶▶ **Per explicar als pares**: pregar és molt important. La pregària ens ajuda a sentir Déu més a prop nostre. Jesús ens ensenya a pregar amb el parenostre. Dedicam un temps a preparar: els cants, les lectures, aquelles coses en les quals ens fixarem de manera especial: el moment en què tots junts pegam dient «Parenostre»
- ▶▶ **A la celebració de l'Eucaristia**: entrega del dau per pregar a la taula. **ANNEX 4**



TEMA 04 DÉU T'ESTIMA

Pare
Família

paraules claus

OBJECTIU

- ▶ L'objectiu d'aquest tema és que el nin descobreixi que ell mateix és obra de Déu vol que creixi, que es faci gran en tots els sentits.
- ▶ A Déu li agrada que nosaltres ens fem grans i ens fem capaços de tot. Per això ens ha fet així. Diu Jesús: «**Jo he vingut perquè... tinguin vida i en tinguin a desdir**» (Jn. 10,10).

CONTINGUTS

- ▶ Déu ens ha creat. També nosaltres hem estat creats. Som fets a imatge de Déu. La Bíblia ho diu així: «**Déu creà l'home a imatge seva. A imatge de Déu el creà, els creà home i dona**» (Gn 1,27). Això ho ha fet perquè nosaltres, veient el que som, puguem cercar i trobar Déu. Així ho predica l'apòstol Pau: «**Déu va fer, des del principi, el llinatge dels homes, perquè habitassin la terra... perquè cercassin Déu com a les palpentes i mirassin de trobar-lo, encara que Ell no és pas lluny de ningú. En Ell vivim, ens movem i som, perquè som del seu llinatge**» (Fets 17,26-27).

MATERIAL

- ▶ Ordinador portàtil o tablet, clip d'arguments. Fulls cançoners per cada nin. El primer quadern de l'infant o els fulls de catequesi de famílies.



LA BIBLIA PER ALS MÉS MENUTS

▶▶ Llegir el **tema 4**



CATECISME JESÚS ÉS EL SENYOR

▶▶ Llegir **pàgines 24 i 25**



EL PRIMER QUADERN

▶▶ Completar **pàgines 17-33**

EXPERIÈNCIA HUMANA

- ▶▶ **AMBIENTACIÓ:** Seria bo que en aquesta catequesi poguessim tenir un cossioll amb terra i sembrar una llavor que cresqués força aviat. Cada setmana cal regar i tenir-ne cura d'ella. Déu té cura de nosaltres, i nosaltres hem de donar fruit.
- ▶▶ **LECTURA:** del nostre quadern o full.
- ▶▶ **GEST** de la cadira buida a la catequesi pel nostre amic Jesús. Hi és, però no el veim.
- ▶▶ **JOC 'M'ESTIMES':** Un nin demana a l'altre: N/. M'estimes? I l'altre respon: Sí! Però estimo més en/na N/. i aquest torna a començar amb un altre company, i així succesivament. Déu m'estima a mi sense condicions.

CANT

- ▶▶ El cant és: **Pon tu mano en la mano**

IL·LUMINACIÓ

- ▶ El catequista comença demanant als nins per quines persones són importants ells i amb què ho noten. (Principalment són importants pels seus pares, que es varen posar molt contents el dia que nasqueren, les anomenaren pel seu nom, els varen cuidar, estimar, vos donaren tot el que necessitàveu).
Quins són els seus sentiments cap a aquestes persones?
(Gratitud, admiració, sentir-se bé amb ells...).
- ▶▶ Després del **DIÀLEG** amb els nins el catequista acaba dient-los:
Quines persones són importants per ells?, Què fan ells per aquestes persones?
- ▶▶ Després del **DIÀLEG** amb els nins el catequista acaba dient-los:
Déu ens ha dit que som els essers més importants de tota la creació.

MULTIMEDIA

- ▶▶ **JOC INTERACTIU** realitzar el joc a la trobada o enviar-lo per whatsapp als pares per treballar-lo amb els seus fills a casa seva: www.arguments.es/jesuseselsenor/06p/story.html

- ▶▶ **ESCRIURE** al quadern el teu nom i el de dels persones que son importants per a tu.
- ▶▶ **DIBUIXA** al quadern. Una cosa creada per Déu.
- ▶▶ **LLEGIR** ara el que un dia Jesús va dir als seus amics:
«Fixau-vos amb els corbs: no sembren, ni seguen, no tenin rebost ni graner i, no obstant, Déu els alimenta. Doncs, ¡quant més important sou vosaltres que els ocells!.
Fixau-vos com creixen els lliris: no filen, ni broden, i vos dic que ni Salomó en tota la seva riquesa estava vestit com qualsevol d'ells. Doncs, si l'herba, que avui està en el camp i demà la cremen, Déu la vesteix així, no farà molt més amb vosaltres, que sou els seus fills?». (Lc. 12,24-28).
- ▶▶ **APRENDRE** el Parenostre.
Primer llegir i observar que significa cada frase del Parenostre. Del nostre quadern.
- ▶▶ El catequista diu ara, en silenci: Recordem Déu ens estima molt i tots junts diguem-li (el catequista va dient i els nins repeteixen):
**Gràcies, Pare Déu,
perquè jo sé que m'estimes.
Vull recordar tots els dies
que m'estimes molt.**
- ▶▶ Després escriuen l'oració en el seu quadern.

GEST

▶▶ **LA SENYAL DE LA CREU**

S'ensenya als nins a senyar-se: «En el nom del Pare i del Fill i de l'Esperit Sant». En primer lloc mostrant-los quines son les persones de la Santíssima Trinitat a les quals feim reverència: Pare, Fill i Esperit Sant. En segon lloc quina part del nostre cos senyala cada persona. I en tercer lloc fer-los descobrir que estant fent una senyal de la creu damunt el seu cos, tal com mostra el dibuix del quadern.

APRÈN DE MEMÒRIA

▶▶ **Per què deim que Déu és el nostre Pare?**

Deim que Déu és el nostre Pare perquè ens ha creat, té cura de nosaltres i, portat pel seu amor, vol fer-nos fills seus a imatge del seu Fill, Jesucrist.

DIÀLEG

CONTEM COM ÉS DÉU

- ▶▶ S'obri un **DIÀLEG** amb els nins de com s'imaginin que és Déu, tal vegada ho poden dibuixar al seu quadern. Es pot utilitzar un poster.
- ▶▶ **DÉU ÉS LLUM:** Tots tenim una mica de por de la foscor, perquè no veiem què o qui està al nostre costat, no sabem on anar, quina és la direcció justa. Déu és com la llum, perquè ens ajuda a comprendre el que és bo i ens indica quin camí hem de seguir. Saber que Déu és a prop nostre és com estar amb una llum enmig de la foscor: ja no es té por.

COMPROMÍS

- ▶▶ Resar cada nit abans d'anar a dormir l'oració del parenostre. Demanar als pares que t'ajudin.
- ▶▶ Amb els pares pensau quines coses feis els uns pels altres que mostren com vos estimau.

PREPARAM
L'EUCARISTIA

- ▶▶ **A la sala de catequesi:** és interessant que els nins preparin una petició de perdó, una pregària i una acció de gràcies, així com fan ells mateixos a l'oratori, per dir a la celebració de l'Eucaristia
- ▶▶ **Per explicar als pares:** pregar és molt important. La pregària ens ajuda a sentir Déu més a prop nostre. Jesús ens ensenya a pregar amb el parenostre. Dedicam un temps a preparar: els cants, les lectures, aquelles coses en les quals ens fixarem de manera especial: el moment en què tots junts pregam dient «Parenostre».



TEMA 05 MARIA, MARE DE JESÚS I MARE NOSTRA

Mare
Ave Maria

Paraules claus

OBJECTIU

- ▶ L'objectiu d'aquest tema és que el nin conegui i estimi Maria, la Mare de Déu.
- ▶ La nostra devoció a Maria.
- ▶ Ella és la nostra mare.

CONTINGUTS

- ▶ Els cristians sempre hem tingut molta devoció a Maria, la Mare de Déu. Ella era la mare de Jesús i, com que Jesús és fill de Déu, per això a ella li deim Mare de Déu. Hem mirat Maria com un model del que nosaltres podem esdevenir. També l'hem mirada com el primer brot d'un arbre gran, que ha d'ésser l'Església. El que deim d'ella és el que podem aconseguir nosaltres, que
 - com ella hem de creure,
 - com ella hem d'esperar i estimar,
 - com ella hem d'ésser presentats davant Déu irrepremissibles i sense taca (2C 11,2).

MATERIAL

- ▶ Ordinador portàtil o tablet, clip d'arguments.
- ▶ Fulls cançoners per cada nin. El primer quadern de l'infant o els fulls de catequesi de famílies.



LA BIBLIA PER ALS MÉS MENUTS

▶▶Llegir el tema 12



CATECISME JESÚS ÉS EL SENYOR

▶▶Llegir pàgines 34 i 35



EL PRIMER QUADERN

▶▶Completar pàgines 40-41

EXPERIÈNCIA

HUMANA

- ▶▶ **VISITA A L'ESGLÈSIA:** descobrir dins la nostra església quantes escultures de la Mare de Déu tenim. Una vegada trobada la Immaculada llegim el text de la pàg. 34 del Catecisme. I allà mateix resam una avemaria de la pàg. 35 del Catecisme
- ▶▶ **ESCRIURE:** al quadern. El catequista comença dient: els pares, i especialment les mares, són molt importants en la vida d'un nin i de la família. Després d'un breu diàleg els nins escriuen al quadern quines coses fan les seves mares en la família i com són ajudats per elles.
- ▶▶ A continuació cada nin llegeix el que ha escrit i es comenta.

CANT

▶▶El cant és: **Ave Maria**

IL·LUMINACIÓ

▶▶El catequista diu: Estarem molt atents a la lectura que farem de l'Evangelí per adonar-nos molt bé com Maria rebé al seu cor la Paraula del Senyor, que li va dir per mitjà d'un àngel:

«Déu envià l'àngel Gabriel a Natzaret, un poble de Galilea, a una al·lota verge, promesa a un descendent de David; ell es deia Josep, i l'al·lota, Maria. L'àngel entrà a la casa d'ella i li digué: "Déu vos salve, plena de gràcia, el Senyor és amb vos". Ella, es torbà en sentir aquestes paraules, i pensava per què la saludava així. Però l'àngel li digué: "No tingueu por, Maria; Déu vos a concedit el seu favor. Tindreu un fill i li posareu el nom de Jesús. Serà gran i l'anomenaran Fill-del'Altíssim, Déu, el Senyor". Maria va respondre: "Som l'esclava del Senyor: que es compler en mi les teves paraules". I l'àngel es va retirar». (Lc 1,26-33,38).

▶▶Després el catequista comenta la lectura ressaltant que:

- Maria és una dona sencilla del poble.
- Quan descobreix que és Déu que la crida, està disponible pel que li demani.
- Es considera esclava perquè ha entregat la seva llibertat a un Senyor de qui se fia completament.
- Déu l'eligeix per ser la Mare de Jesús.
- Se compromet i manté el seu compromís al llarg de tota la seva vida.

▶▶Després els nins escriuen al seu quadern les paraules que l'àngel va dir a Maria i la resposta de Maria a l'àngel.

►► **JOC INTERACTIU** realitzar el joc a la trobada o enviar-lo per whatsapp als pares per treballar-lo amb els seus fills a casa seva: www.arguments.es/jesuseselsenor/09p/story.html

EXPERIÈNCIA CRISTIANA

- **JOC DE MARIA I JESÚS:** És fan parelles amb el grup de nins. Un nin de la parella fa de Maria i li tapen els ulls amb un mocador. L'altre jugador farà de Jesús. Es reparteixen per la sala. El joc consisteix que els nins que fan de Jesús han de cridar la seva mare, Maria. Acaba el joc quan tothom té la seva parella. Maria és la nostre mare i sempre ens crida perquè anem vora ella.
- **DIBUIXAM** la imatge de la Mare de Déu i de la seva mare en el quadern o full.
- El catequista diu: resem junts a Maria per què ens ajudi a escoltar la Paraula del Senyor, a viure com Ella i a dir sempre Sí a Déu.

Maria, tu ens estimes, prega per nosaltres, ajuda'ns a ser com tu, a escoltar la Paraula del Senyor. Mare de Déu de Lluc, prega per nosaltres.

GEST

►► EL SENYAL DE LA CREU

S'ensenyà els nins a senyar-se: «En el nom del Pare i del Fill i de l'Esperit Sant». En primer lloc mostrant-los quines són les persones de la Santíssima Trinitat a les quals feim reverència: Pare, Fill i Esperit Sant. En segon lloc quina part del nostre cos senyala cada persona. I en tercer lloc fer-los descobrir que estant fent una senyal de la creu damunt el seu cos, tal com mostra el dibuix del quadern.

UN CONTE

- A continuació el catequista conta la següent historieta:
«Un nin estava amb la seva mare mirant un mostrador i digué a sa mare que li agradava la caixa de retoladors. Quant va arribar el sant del nin, la mare pensava què li regalaria i se'n recordà del que li havia dit de la caixa de retoladors. Hi anà i la comprà i li va regalar al nin que es va posar molt content»
- Després es **DIALOGA** sobre:
- **On va guardar sa mare les paraules del fill?**
 - **Per què no s'oblidà del que el seu fill li havia dit?**
- Se pot dir als nins que inventin una altra història com aquesta.
- El catequista comença dient: Les paraules que ens agraden o que creiem que són importants per nosaltres, les aprenem de memòria, les guardarem dins el nostre cor i no les oblidarem.
- **Quines són les paraules que guardam?**
 - **Per què les guardam?**
 - **Com les guardam?**
- **ESCRIURE:** Els nins escriuen al seu quadern les paraules que guarden en el seu cor i no se les obliden. Després diuen les paraules que han escrit i es té un diàleg ressaltant les següents idees:
- Escoltam moltes coses que oblidam perquè no ens interessin.
 - Altres paraules sí que les guardam perquè són importants per nosaltres.
 - Hi ha paraules tan valuoses que les guardam dins nosaltres i no les oblidam mai.
- El catequista diu: cada un dibuixarà el que més li agrada de les vacances de Nadal. Després ho ensenyarà als altres. S'obri un **DIÀLEG:** Per què preparen Nadal?
- A continuació hi ha un diàleg sobre:
- **Quina diferència tenen aquestes vacances en comparació amb les de l'estiu?**
 - **Què veuen en els carrers i mostradors? - Què veuen a la TV? - Què fan a les seves cases?**

APREN DE MEMÒRIA

►► Qui és la Mare de Déu?

La Mare de Déu és la mare de Jesús i mare nostra, concebuda sense pecat original, que és al cel en cos i ànima.

DIÀLEG

CONTEM COM ÉS DÉU

- S'obri un **DIÀLEG** amb els nins de com s'imaginin que és Déu, tal vegada ho poden dibuixar al seu quadern. Es pot utilitzar un pòster.
- **DÉU ÉS MARE:** Déu no és ni home ni dona: és Déu. El seu amor per nosaltres és immens, com el d'una mare. Com una mare no s'oblida mai de cuidar dels seus propis fills, així Déu ens segueix a cada un de nosaltres: aquest és l'afecte que ens dóna seguretat, perquè sabem que Déu ens cuida i ens estima.

COMPROMÍS

- Com Maria estar atents a la crida que Déu ens fa i respondre Sí. Aprendre l'**Avemaria**.
- El catequista els convida a fer **la corona d'Advent**.

PREPARAM

L'EUCARISTIA

- **A la sala de catequesi:** és interessant que els nins preparin una petició de perdó, una pregària i una acció de gràcies, així com fan ells mateixos a l'oratori, per dir a la celebració de l'eucaristia.
- El prevere convida els pares i nins que la pròxima sessió duguin **la figura de Jesús** del seu betlem perquè ell les beneirà.

FORMACIÓ CATEQUISTES

►► <https://www.youtube.com/watch?v=DxiASCcd0Xs>



TEMA 06 JESÚS, EL MESSIES, NEIX A BETLEM*

OBJECTIU

► Jesús ens ha transmès les Paraules de Déu. Déu ens parla per mitjà de Jesús. Els cristians per entendre el que Déu vol que fem necessitem la guia de Jesús. Per això Déu va complir la seva promesa i ens va enviar el seu fill, Jesús. Els cristians cada any celebren Nadal. L'objectiu és que el nin entengui que l'infant que neix a Betlem, des del primer moment de la seva vida, ja és Fill de Déu. Per Nadal ho celebren i ens n'alegram.

CONTINGUTS

► Déu CREADOR ens ha donat el millor que tenia: EL SEU FILL. Jesús, el Fill de Déu, és el regal que Déu ens ha fet (Lc 2,8-11).


Paraules claus

Advent
Nadal
Naixement de Jesús
Maria mare de Jesús
Josep



LA BIBLIA PER ALS MÉS MENUTS

►► Llegir el **tema 15**



CATECISME JESÚS ÉS EL SENYOR

►► Llegir **pàgines 36 i 37**



EL PRIMER QUADERN

►► Completar **pàgines 44-47**

EXPERIÈNCIA

HUMANA

►► Entendre **què significa l'Advent**, quatre setmanes abans de néixer Jesús, i per això ens hem de preparar. El catequista comença dient: Els pares, i especialment les mares, són molt importants en la vida d'un nin i de la família. Després d'un breu diàleg els nins escriuen al quadern quines coses fan les seves mares en la família i com són ajudats per elles.

JOC DE MARIA I JESÚS: És fan parelles amb el grup de nins. Un nin de la parella de Maria i l'altre de Jesús. Li tapen els ulls amb un mocador. Es reparteixen per la sala. El joc consisteix que els nins que fan de Jesús han de cridar la seva mare: Maria. Acaba el joc quan tothom te la seva parella. Maria és la nostra mare i sempre ens crida perquè anem vora ella.

►► **DIBUIXEM:** Una imatge de la Mare de Déu en el nostre quadern.

CANT

►► El cant és: **Ave Maria**

IL·LUMINACIÓ

►► El catequista diu: **Resem junts a Maria** perquè ens ajudi a escoltar la Paraula del Senyor, a viure com Ella i a dir sempre Sí a Déu:

Maria, tu ens estimes, prega per nosaltres, ajuda'ns a ser com tu, escoltar la Paraula del Senyor. Mare de Déu de Lluc, prega per nosaltres.

►► **ESCRIURE:** els personatges que varen anunciar la vinguda de Jesús i ens varen dir unes paraules que quedaren dins el nostre cor.

►► El catequista comença dient: Jesús va viure uns anys entre els homes i a poc a poc els anava contant el que Déu volia de les persones. I la gent que era amiga de Jesús guardava les seves paraules en el cor. Per això Jesús va dir un dia:

«Els qui són els meus amics, guarden les meves paraules i joestic amb ells» (Jn,14,23) .

►► A continuació s'explica en els nins que: **guardar significa escoltar i complir la Paraula del Senyor.** I es diu als nins que expressin les paraules que recordin de Jesús.

►► El catequista demana: **Per quin motiu tot això?**

Perquè celebrem el naixement de Jesús. Escoltem com va succeir.

►► **LLEGIR:** El catequista narra el naixement de Jesús. **APÈNDIX 1.** Es pot acompanyar la lectura amb música de fons i algunes diapositives, fetes per ells. També pot fer-se amb els nins una escenificació del Naixement.

►► A continuació el catequista fa un comentari amb els nins ressaltant els següents aspectes:

El fet del naixement. Les circumstàncies que envolten el naixement. L'alegria dels pastors. La gran notícia «Ens ha nascut el salvador». El gran desig de Nadal: «Glòria a Déu al cel i a la terra pau als homes de bona voluntat».

DINÀMICA

►► El catequista explica als nins que Jesús va néixer a un lloc impensable..., en un estable. En aquests dies d'Advent ens preparam per al naixement de Jesús. Nosaltres, amb les nostres actituds, podem fer que el pessebre de Jesús sigui més càlid i més guapo.... Convidam els nins i nines a fer un «pessebre» de bones accions... Donam als nins i nines tires grogues de paper que ja tendrem retallades per tal que escriguin o dibuixin coses bones que es comprometen a fer durant l'Advent. Amb totes les tires feim un matalàs on posar el Nin Jesús durant l'Eucaristia

MULTIMEDIA

►► **JOC INTERACTIU** realitzar el joc a la trobada o enviar-lo per whatsapp als pares per treballar-lo amb els seus fills a casa seva: www.arguments.es/jesuseselsenor/10p/story.html

APRÈN DE MEMÒRIA

►► **Qui és Jesucrist?**

Jesucrist és el Fill de Déu fet home, que va néixer de Maria Verge per obra i gràcia de l'Esperit Sant. És Déu vertader i home vertader.

EXPERIÈNCIA CRISTIANA

- Hi ha un **diàleg** sobre com escoltam la Paraula de Jesús i com la guardam. Maria guardava les paraules de Jesús en el seu cor, i en el moment en què pensava en el seu fill se'n recordava, del que li agradava. Si no hagués guardat les seves paraules no hauria pogut recordar-se del que li agradava. El mateix ens passa a nosaltres amb el Senyor: si no guardam les seves paraules, no sabem el que Ell vol de nosaltres i no podem fer el que li agrada.
- A continuació **es convida els nins a pregar**, mirant el dibuix del quadern, donant gràcies a Jesús per les coses que ens ensenya, demanant-li que ens ajudi a guardar la seva Paraula i demanar un desig per aquest Nadal.
- Adonar-se que tots **els betlems han de tenir les figures mirant Jesús** i no cap a un altre lloc, Jesús és la salvació. **ANNEX 7**
- El catequista **dialoga** amb els nins sobre que hem de fer per Nadal per assemblar-nos als pastors.
- A continuació diu als nins que facin una **oració felicitant Jesús pel seu naixement**.
- **CANTAR**: Una nadala que hagin après a l'escola.
- **DIBUIXAR**: en el quadern la nadala que han cantat.

COMPROMÍS

- Guardar la Paraula del Senyor en el nostre cor estant atents i complint el que ell ens diu.
- Com Maria estar atents a la crida que Déu ens fa i respondre Sí.
- Aprendre amb els pares a dir l'**avemaria**.
- El catequista diu als nins que, ja que Nadal és festa d'alegria i pau per al naixement de Jesús, que pensin quines coses concretes faran cada un perquè les altres persones siguin més felices i les escriuen en el quadern.
- El catequista els convida a fer la corona d'Advent i el betlem. El dia vinent ens pots dur un *selfe* amb el seu betlem per fer una exposició a la parròquia.

PREPARAM
L'EUCARISTIA

- **A la sala de catequesi**: és interessant que els nins preparin una petició de perdó, una pregària i una acció de gràcies, així com fan ells mateixos a l'oratori, per dir a la celebració de l'Eucaristia.
- **Benedicció del nin Jesús de sant Joan Pau II**. A la celebració de l'Eucaristia, després de la benedicció del final de l'Eucaristia, el prevere convida a totes les persones que han duit la imatge del Nin Jesús a passar a davant el presbiteri i aguantar amb les mans el Nin Jesús. **ANNEX 4**

FORMACIÓ CATEQUISTES

►► <https://www.youtube.com/watch?v=DxiASCcd0Xs>



TEMA 07 EL BAPTISME DE JESÚS*

Baptisme
cristià
aigua

Paraules claus

OBJECTIU

- ▶ Déu vol que visquem la seva vida. Quan ens batiem ens tiren aigua damunt el nostre cap, i Déu ens comunica la seva vida, fent-nos morir al pecat.
- ▶ Déu ens crida a cada un pel nostre nom. El baptisme ens fa deixebles de Crist, és a dir, cristians.
- ▶ El baptisme és el sagrament que ens introdueix a l'Església.
- ▶ Des de l'arribada de Jesús, tots els qui han cregut en Ell i han estat bati-

MATERIAL

- ▶ Ordinador portàtil o tablet, clip d'arguments.
- ▶ Fulls cançoners per cada nin. El primer quadern de l'infant o els fulls de catequesi de famílies.

CONTINGUTS

- ▶ **L'aigua:** significa la vida nova que ens comunica i ens fa fills de Déu.
- ▶ **L'oli:** Significa la força que se'ns comunica perquè siguem capaços de lluitar contra el mal.
- ▶ **L'espelma:** Significa que pel baptisme participam de la vida de Crist, i, per tant, la nostra vida ha de ser com la de Crist, llum que il·lumini els homes.
- ▶ **El vestit blanc:** Significa que creim i esperam en la resurrecció de Jesús.



LA BIBLIA PER ALS MÉS MENUTS

▶▶ Llegir el tema 21



CATECISME JESÚS ÉS EL SENYOR

▶▶ Llegir pàgines 40 i 41



EL PRIMER QUADERN

▶▶ Completar pàgines 50-51

EXPERIÈNCIA HUMANA

▶▶ El catequista diu: Molt sovint, estam contents i el nostre cor explota d'alegria,. No ens podem aguantar més i els ho contam als altres.

-Quines coses són les que ens produeixen alegria i satisfacció?

▶▶ A vegades, expressam amb gests, sense paraules, que el nostre cor està content i explota d'alegria.

-Qui vol expressar gests d'alegria, sense paraules?

-Qui sap el que és un signe? ...Signe és qualque cosa que es pot veure, sentir o tocar i que ens permet comprendre el que no es veu.

▶▶ **VISITA A L'ESGLÉSIA:** Comença la catequesi vora la font baptismal de la nostra parròquia. **EXPLICACIÓ, DIÀLEG i DIBUIX** del motiu perquè son avui devora la font Baptismal.

Al baptisme s'empren quatre elements com a signe de que se'ns comunica: Aigua-Oli-Espelma-Vestit blanc. Vegem què significa cada un.

L'aigua: significa la vida nova que ens comunica i ens fa fills de Déu.

L'oli: Significa la força que se'ns comunica perquè siguem capaços de lluitar contra el mal.

L'espelma: Significa que pel baptisme participam en la vida de Crist, i, per tant, la nostra vida ha de ser com la de Crist, llum que il·lumini els homes.

El vestit blanc: Significa que creim i esperam en la resurrecció de Jesús.

▶▶ **COMENTARI:** del dibuix de la pàg. 41 del Catecisme. I acaben resant plegats l'oració de la pàg. 41 del Catecisme.

CANT

▶▶ El cant és: **Avemaria**

IL·LUMINACIÓ

►► El catequista diu: les persones tenim motius per estar alegres, perquè som els éssers més importants de la creació. Però els cristians tenim a més, altres raons per estar contents, ja que sabem que pel Baptisme tenim una altra vida: la de fills de Déu; som deixebles de Crist, i per això ens anomenem i som cristians.

«En certa ocasió, un home anomenat Nicodem demanà a Jesús: **Que he de fer per obtenir la vida de Déu?** Jesús li contesta: **En veritat et dic, el que no torni a néixer, no pot veure el Regne de Déu. Nicodem, que no sabia aquestes coses es demanà: Com pot néixer un home essent vell? Per segona vegada pot entrar dins el ventre de la mare i néixer?** Jesús li contestà: **t'ho asseguro, el que no torni a néixer de l'aigua i de l'Esperit, no pot entrar al Regne de Déu.** (Jn 3,1-6).

MULTIMEDIA

►► **JOC INTERACTIU** realitzar el joc a la trobada o enviar-lo per whatsapp als pares per treballar-lo amb els seus fills a ca seva: www.arguments.es/jesuseselsenor/12p/story.html

EXPERIÈNCIA
CRISTIANA

►► **JOC DE LA MÍMICA:** Un nin ha de representar en mímica alguna situació que li proposa el catequista: els altres companys han de descobrir quina situació és; sobre aquesta situació obrir un diàleg; fent les coses dolentes ens sentim malament, fent les coses bones ens sentim bé. Exemples de situacions:

- Jugues amb la pilota de futbol i romps un vidre d'una casa.
- Surts a berenar de l'escola i veus que un company no té berenar i li dones el teu.
- Surts de l'escola i vas a jugar i et baralles amb l'amic

►► **DIÀLEG:** Quan feim les coses mal fetes feim mala cara, i estam enfadats. Jesús amb el Baptisme es borra totes les coses dolentes que tenim i ens renta i ens fa nous. A continuació es comenta el que s'ha llegit amb les idees i els continguts.

►► El catequista convida els nins que cada un **escrigui una oració al seu quadern**, en la qual doni gràcies a Déu per haver-nos fet fills seus. Després cada nin, a un ambient d'oració, llegeix l'oració que ha escrit.

APRÈN DE MEMÒRIA

►► **Què fa en nosaltres el sagrament del Baptisme?**

El sagrament del Baptisme ens fa fills de Déu a imatge de Jesús i membres de l'Església. Pel Baptisme som rentats del pecat original, morim a tot pecat i naixem a una vida nova.

GEST

►► **SIGNAR-SE AMB AIGUA BENEÏDA**

El catequista les convida anar a la font de baptisme de l'església o a les piques d'aigua beneïda de l'entrada de l'església. Allà faran memòria del seu baptisme. El gest és signar-se i donar aigua beneïda uns als altres com a signe de la transmissió de la fe amb afecte. El catequista banya la mà en l'aigua beneïda i la va donant a cada nin. Després tots junts feim el Senyal de la Creu.

DIÀLEG

CONTEM COM ÉS DÉU

►► S'obri un **DIÀLEG** amb els nins com s'imaginin que és Déu, tal vegada ho poden dibuixar al seu quadern. Es pot utilitzar un pòster.

►► **DÉU ÉS GUIA:** La Bíblia conta que fa molt de temps un poble, els hebreus, era esclau d'un altre poble, molt més poderós, els egipcis. Amb l'ajuda de Déu, els hebreus aconseguiren fugir cap al desert, però no sabien on anar i estaven assustats. Déu els va guiar col·locant davant ells una columna de nigs de dia i de foc durant la nit. Avui nosaltres no podem veure la columna lluminosa, però sabem que, amb les seves ensenyances, Déu és també per a nosaltres un guia segur.

COMPROMÍS

►► Anomenar a Déu Pare i acudir a Ell amb la confiança d'un fill amb el seu Pare.

►► En arribar a casa demanar als pares pel seu baptisme.

PREPARAM
L'EUCARISTIA

►► **A la sala de catequesi:** és interessant que els nins preparin una petició de perdó, una pregària i una acció de gràcies, així com fan ells mateixos a l'oratori, per dir a la celebració de l'Eucaristia.

►► **Per explicar als pares:** l'accent catequètic avui el posam en el moment de fer la professió de fe. És important explicar als nins el gest. Primer ells escoltaran com la comunitat cristiana el resa, després els donarem una estampeta amb el Credo. El prevere explica el perquè ells l'escolten i encara no el resen: i és perquè el Credo és la professió de fe que l'Església ens ha transmès, és el gran resum de la doctrina cristiana i que ens hem transmès de generació en generació; per això els cristians sentim una gran estima pel Credo. Ara els nins l'hauran d'aprendre de memòria, perquè és d'aquestes oracions que han de saber, i que fins i tot no entendran, però no passa res si no ho entenen tot, l'important és que entenguin que es tracta d'una oració molt important.

FORMACIÓ CATEQUISTES

►► <https://www.youtube.com/watch?v=DxiASCcd0Xs>



TEMA 08 JESÚS ÉS DEU I HOME VERTADER

Jesús home i Déu
Jesús el Fill de Déu
Déu, el Pare de Jesús

Paraules claus

OBJECTIU

▶ Al llarg de la seva vida, Jesús es va donar a conèixer com a vertader home i com a vertader Fill de Déu. Als Evangelis queda clar que Jesús es proclama a sí mateix Fill de Déu.

MATERIAL

▶ Ordinador portàtil o tàblet, clip d'arguments. Fulls cançoners per cada nin. El primer quadern de l'infant o els fulls de catequesi de famílies.

CONTINGUTS

▶ Jesús parlà moltes vegades del seu Pare i s'identificà amb Ell, manifestant-se a sí mateix com a Fill de Déu amb les paraules i amb obres.



LA BIBLIA PER ALS MÉS MENUTS

▶▶ Llegir el **tema 19**



CATECISME JESÚS ÉS EL SENYOR

▶▶ Llegir **pàgines 38-39**



EL PRIMER QUADERN

▶▶ Completar **pàgines 48-49**

EXPERIÈNCIA

HUMANA

- ▶▶ **MIRADA AL DIBUIX:** comentar el dibuix de la casa de Jesús. Tema 19 de *La Bíblia per als més menuts*.
- ▶▶ **DIÀLEG:** El catequista convida els nins que expressin el que saben de Jesús com a home i com a Fill de Déu. I s'entaula un diàleg amb ells.
- ▶▶ **JOC DE QUÈ FA LA MEVA FAMÍLIA?:** Els participants es col·loquen en cercle, el catequista es posa enmig del cercle i fa una pregunta sobre la seva família a un nin, aquest respon i una vegada respost passa al mig del cercle per fer una pregunta a un altre company mentre el catequista ocupa el lloc del nin, i així successivament. Poden sortir preguntes molt interessants que llavors amb el catequista convindria reflexionar.
- ▶▶ El catequista diu als nins que escriguin una carta a una persona que ells estimen molt. Quan l'hagin escrita els diu que, quan aquesta persona rebi la carta i la llegeixi, és com si parlas amb el qui l'ha escrita.

CANT

▶▶ El cant és: **Es tan a prop meu**

IL·LUMINACIÓ

▶▶ El catequista diu: els Evangelis ens mostren com, al llarg de la seva vida, Jesús es va donar a conèixer com vertader home i com a vertader Fill de Déu. Vegem alguns passatges de l'Evangelí que ens mostren Jesús com a home i com a Fill de Déu.

COM A HOME:

- * **Jesús va sentir cansament:** «Jesús esgotat del camí, s'assegué sense més devora un pou. Era quasi migdia». (J 4,6).
- * **Jesús sentí fam i set:** «Al dia següent, quant sortiren de Betània, tingué fam. Veient enfora una figuera amb fulles, s'apropà per veure si hi trobava res» (Mc 11,12-13). «Una dona samaritana arribà a treure aigua i Jesús li digué: -Dona'm aigua» (J. 4,7).
- * **Jesús va plorar la mort del seu amic:** «Jesús comença a plorar quan li digueren que el seu amic havia mort. Els jueus comentaven -Mirau com l'estimava!» (J 11,35-36).
- * **Jesús sent compassió:** «Quant baixava Jesús de la barca, va veure una multitud i va sentir compassió d'ells» (Mc 6,34).

COM A FILL DE DÉU:

- * **Jesús s'identifica amb Déu:** «Jo i el Pare som una mateixa cosa» (J 10,30).
- * **Jesús diu clarament que Ell és el Fill de Déu:** «Mon Pare segueix treballant, i jo també treball. Per això tenien ganes d'acabar amb ell, perquè a més de trencar la llei del dissabte s'igualava a Déu» (J 5,17-18).
- * **Curava malalts:** «Estant Jesús a una d'aquestes ciutats es presentà un home cobert de lepra. Quan

va veure Jesús es tirà als seus peus i li va fer aquesta súplica: Senyor, si vols pots netejar-me. Jesús estengué la mà i el va tocar, dient: Fill, queda net. I a l' instant li desaparegué la lepra» (Lc 5,12-13).

* **Ressuscitava els morts:** «Quan arribà a prop de la porta de la ciutat, treien a enterrar un fill únic d'una dona viuda. La va veure, i el Senyor es compatí d'ella i li va dir: No ploris. Després s'atracà fins a on era la llitera. Els qui el duïen s'aturaren. Llavors va dir Jesús: Jove, jo t'ho man: aixeca't. El mort s'assegué i es va posar a parlar. I Jesús el tornà a sa mare» (Lc 7,13-15).

* **Perdonava els pecats:** «Jesús pujà a la barca i se'n va anar per la mar a la seva ciutat. Allà dugueren un paralític, estès dins una camilla. Quan va veure la fe d'aquells, Jesús digué: Fill, ten confiança. Els teus pecats ets queden perdonats» (Mt 9,1-2).

* **El mateix ressuscità:** «L'àngel digué a les dones: No tingueu por. Ja sé que cercau Jesús crucificat. No està aquí: ha ressuscitat, tal com ho havia anunciat» (Mt 28,5-6).

* **Els qui creïen en Ell proclamaven que era Fill de Déu:** «Jesús els demana: I vosaltres, qui deis que som jo? Simó contestà: Tu ets el Crist, el Fill del Déu viu» (Mt 16,15-16).

* **Dominava la naturalesa:** «Després, Jesús pujà a la barca amb els deixebles. De sobte s'amollà una tempestat tan gran que les ones cobrien la barca. Però Jesús dormia. Se li atracaren els deixebles i el despertaren, dient-li: Ajuda'ns, Senyor, que ens enfonsam. Jesús els va dir: Gent de poca fe, per què teniu por? Després es va posar dret, va donar una ordre als vents i a la mar, i tot es va calmar» (Mt 8,23-27).

DINÀMICA

►► El catequista divideix els nins en grups i els donam un tros gros de paper continu. Un d'ells es posa al terra i fa la silueta... Han de pensar com creuen que era Jesús de nin, no sols per defora sinó també per dedins... **Què hi havia al seu cap? Què pensava? Què hi havia al seu cor? Què sentia? Què feia amb les mans? Què deia?**

MULTIMEDIA

►► **JOC INTERACTIU** realitzar el joc a la trobada o enviar-lo per whatsapp als pares per treballar-lo amb els seus fills a ca seva: www.arguments.es/jesuseselsenor/11p/story.html

APRÈN DE MEMÒRIA

►► **Per què deim que Jesús és el salvador?**

Deim que Jesús és el salvador perquè, enviat per Déu Pare, lleva el pecat del món i fa de tots els homes una sola família.

EXPERIÈNCIA CRISTIANA

►► El catequista diu als nins que completin al seu quadern **la sopa de lletres** de les coses que feia Jesús.

►► **RESAR:** A continuació resen tots junts el fragment del quadern. El catequista ho pot fer amb un ciri encès i els nins ho poden fer amb les mans enlaire senyal d'adoració.

►► **ESCRIURE:** El catequista suggereix als nins que escriguin una carta a Jesús contant-li les seves coses.

COMPROMÍS

►► Demanar als pares la següent pregunta: **Coses que feia Jesús durant la seva vida al món?**

►► Beneir i donar gràcies a la taula de casa, cada cop que es dina o se sopa.

►► **Parlar amb Jesús tots els dies**, sabent que Jesús està sempre amb nosaltres, ens escolta i ens ajuda.

►► Demanar als pares quines persones els varen ensenyar coses de Jesús i el què.

PREPARAM L'EUCARISTIA

►► **A la sala de catequesi:** és interessant que els nins preparin una petició de perdó, una pregària i una acció de gràcies, així com fan ells mateixos a l'oratori, per dir a la celebració de l'Eucaristia

►► **Per explicar als pares:** pregar és molt important. La pregària ens ajuda a sentir Déu més a prop nostre. Jesús ens ensenya a pregar amb el Pare nostre. Dedicam un temps a preparar: els cants, les lectures, aquelles coses en les quals ens fixarem de manera especial: el moment en què tots junts pregam dient «pare nostre».



TEMA 09 JESÚS ENS ANUNCIA LA BONA NOTÍCIA*

Déu el Pare de Jesús
Bona Notícia
Bíblia
Paraula de Déu

paraules claus

OBJECTIU

► Jesús ens anuncia la Bona Nova, és una bona notícia, un missatge positiu. Aquest missatge es troba escrit al llibre de la Bíblia, i els cristians l'anomenem **PARAULA DE DÉU**.

MATERIAL

► Ordinador portàtil o tàblet, clip d'arguments.
Fulls cançoners per cada nin. El primer quadern de l'infant o els fulls de catequesi de famílies.

CONTINGUTS

► Mirem la Bíblia que ha portat algun catequista.



LA BIBLIA PER ALS MÉS MENUTS

►► Llegir el **tema 29**



CATECISME JESÚS ÉS EL SENYOR

►► Llegir **pàgines 46-47**



EL PRIMER QUADERN

►► Completar **pàgines 54-55**

EXPERIÈNCIA
HUMANA

- **MIRADA AL DIBUIX:** comentar el dibuix del sembrador. Tema 29 de *La Bíblia per als més menuts*.
- **DIÀLEG:** el catequista convida els nins que expressin el que saben de Jesús com a home i com a Fill de Déu. I s'entaula un diàleg amb ells.
- **DIÀLEG:** a continuació el catequista diu als nins: No és ver que hi ha bones notícies i males notícies?, Coneixeu alguna bona notícia?, Quines?, els nins diuen les bones notícies que ells coneixen.
- **COMPLETEN:** el catequista haurà duit retalls de diaris i cerquen entre les notícies que són bones i dolentes, després les aferren en una cartolina o cartell per penjar a la sala de catequesi.

CANT

►► El cant és: **Mil milions d'estrelles**

IL·LUMINACIÓ

- El catequista diu als nins que la paraula Evangeli significa: **Bona Notícia**.
- A continuació demana: Sabeu per què l'Evangeli és Bona Notícia per als homes? Perquè Jesús, que ens estima molt i parla amb Jesús, el seu Pare, ens diu les coses que són bones per nosaltres. Aquestes coses que ens diu Jesús estan escrites als Evangelis. Ara escoltem algunes de les coses que ens diu Jesús:
 - «**Joestic sempre amb vosaltres**»
 - «**Déu és el meu Pare i també el vostre Pare**»
 - «**Tots els homes sou germans**»
 - «**Déu vol salvar tots els homes**»
- Després els nins escriuen les frases al seu quadern i les llegeixen tots junts.

▶▶ **JOC INTERACTIU** realitzar el joc a la trobada o enviar-lo per whatsapp als pares per treballar-lo amb els seus fills a ca seva: www.arguments.es/jesuseselsenor/11p/story.html

APRÈN DE MEMÒRIA

▶▶ **Què va fer Jesús durant la seva vida pública?**

Durant la seva vida pública, Jesús va anunciar i va fer present la Bona Nova de la Salvació: el regne de Déu ja ha arribat a nosaltres.

EXPERIÈNCIA CRISTIANA

▶▶ **JOC DEL MISSATGE INTERFERIT:** Tots els participants formen un cercle. Dos voluntaris surten enmig del cercle i s'asseuen d'esquena i lluny, un contra l'altre. Un d'ell ha de transmetre un missatge a l'altre, en el moment de la transmissió, tots els altres participants criden, xerren i no deixen transmetre el missatge correctament. Les frases del missatge poden ser:

- **Jesús recorria els llogarets, els pobles i les ciutats d'Egipte.**
- **Jesús anunciava a la gent la Bona Nova.**
- **El cor de la predicació i de la Bona Nova de Jesús son les benaurances.**
- **A les benaurances, Jesús diu que els més feliços seran els pobres.**
- **Jesús diu que seran feliços els que no tenen vergonya de ser els seus amics.**
- **La Bona Nova de Jesús està escrita en els evangelis.**

▶▶ El catequista diu als nins que completin al seu quadern **la sopa de lletres** de les coses que feia Jesús.

▶▶ **RESAR:** A continuació resen tots junts el fragment del quadern. El catequista ho pot fer amb un cirrencès i els nins ho poden fer amb les mans enlaire senyal d'adoració.

▶▶ **ESCRIURE:** El catequista suggereix als nins que escriguin una carta a Jesús contant-li les seves coses.

▶▶ **LECTURA DE LA BÍBLIA:** Es llegeix el text de (Mateu 5, 3-11).

DIALÈG

CONTEM COM ÉS DÉU

▶▶ S'obri un **DIÀLEG** amb els nins com s'imaginem que és Déu, tal vegada ho poden dibuixar al seu quadern. Es pot utilitzar un pòster.

▶▶ **DÉU COM A PASTOR.** Potser has vist pasturar les ovelles al camp. Saps que podrien ser atacades per molts animals; però això no succeeix, perquè els pastors estan molt atents i les protegeixen. Déu és per a nosaltres com aquests pastors, que guien les ovelles als prats més verds i als llocs més segurs: així Déu ens cuida amb amor i ens protegeix. Confiant en la seva presència, podem caminar sense por, segurs de trobar allò que necessitem.

COMPROMÍS

▶▶ Demanar als pares la següent pregunta: **Coses que feia Jesús durant la seva vida al món?**

▶▶ Beneir i donar gràcies a la taula de casa, cada cop que es dina o en sopa.

▶▶ **Parlar amb Jesús tots els dies**, sabent que Jesús està sempre amb nosaltres, ens escolta i ens ajuda.

▶▶ Demanar als pares quines persones els varen ensenyar coses de Jesús i el què.

PREPARAM L'EUCARISTIA

▶▶ **A la sala de catequesi:** és interessant que els nins preparin una petició de perdó, una pregària i una acció de gràcies, així com fan ells mateixos a l'oratori, per dir a la celebració de l'eucaristia

▶▶ **Per explicar als pares:** aquesta setmana el prevere entrega una imatge de Jesús per posar al seu raconet de pregària de casa. **ANNEX 4**



TEMA 10 JESÚS FA COSES ADMIRABLES

Miracles
Signes

Paraules claus

OBJECTIU

- ▶ Jesús acompanya les seves paraules amb signes i miracles per a manifestar que amb ell ha arribat el Regne de Déu
- ▶ Els signes admirables que fa Jesús ens mostren que el Pare l'ha enviat i ens inviten a creure en ell.

CONTINGUTS

- ▶ Jesús anuncia el Regne de Déu amb fets i paraules. La Bona Notícia és l'amor de Déu per cada un dels homes, per a tots sense excepció i té la seva expressió més concreta a les Benaurances.
- ▶ Jesús ens explica el Regne de Déu mitjançant paràboles.
- ▶ Jesús acompanya les seves paraules amb signes que són fets extraordinaris, intervenció de Déu i acció de Jesús.

MATERIAL

- ▶ Ordinador portàtil o tablet, clip d'arguments.
- ▶ Fulls cançoners per cada nin. El primer quadern de l'infant o els fulls de catequesi de famílies.



LA BIBLIA PER ALS MÉS MENUTS

▶▶ Llegir el **tema 26**



CATECISME JESÚS ÉS EL SENYOR

▶▶ Llegir **pàgines 50-51**



EL PRIMER QUADERN

▶▶ Completar **pàgines 56-59**

EXPERIÈNCIA

HUMANA

- ▶▶ **LECTURA:** De la pàg. 50 i 51 del Catecisme.
- ▶▶ **COMPLETAR:** Una vegada llegida les pàgines del catecisme, es pot completar el missatge de mòbil del quadern. I unir les línies de les paraules amb els dibuixos del costat. Han de pensar que algunes paraules poden anar amb més d'un dibuix.

DINÀMICA

- ▶▶ El catequista dona als nins un conjunt de notícies de diaris i revistes i els demanam que en triïn una de bona per aferrar al seu quadern. Cada nin ha d'explicar per què ha triat aquella bona notícia. La conclusió és que una bona notícia és aquella que ens dona alegria, que ens fa ganes de compartir amb tothom.
- Jesús també ens dona una BONA NOTÍCIA**, que es troba a l'Evangelí.

CANT

- ▶▶ El cant és: **Com el Pare m'ha estimat**

IL·LUMINACIÓ

- ▶▶ **DIÀLEG:** el catequista demana als nins:
Per què la gent s'admirava en veure el que feia i deia Jesús?
- ▶▶ Els nins van responent a la pregunta i es comença un petit diàleg.
- ▶▶ El catequista acaba amb la conclusió de:
La gent s'admirava perquè Jesús va passar per la vida fent el bé amb obres i paraules. Així ensenyava que Déu vol salvar els homes.

EXPERIÈNCIA CRISTIANA

- ▶▶ **PREGÀRIA:** de la pàg. 51 del catecisme. Llegim l'oració i acabam amb el parenostre agafant-nos de la mà, com a signe que volem viure units, estimant-nos com a germans.
- ▶▶ A la llum de les pàgines del catecisme llegides, **COMPLETAR** les pàgines 56 i 57 del quadern.

MULTIMEDIA

- ▶▶ **JOC INTERACTIU** realitzar el joc a la trobada o enviar-lo per whatsapp als pares per treballar-lo amb els seus fills a ca seva: www.arguments.es/jesuseselsenor/15p/story.html

APRÈN DE MEMÒRIA

- ▶▶ **Per què la gent s'admirava en veure el que feia i deia Jesús?**
La gent s'admirava perquè Jesús va passar per la vida fent el bé amb obres i paraules. Així ensenyava que Déu vol salvar els homes.

DIÀLEG

CONTEM COM ÉS DÉU

- ▶▶ S'obri un **DIÀLEG** amb els nins de com s'imaginin que és Déu, tal vegada ho poden dibuixar al seu quadern. Es pot utilitzar un poster.
- ▶▶ **JESÚS ÉS COM UN AMIC:** És preciós tenir amics i amigues. Jesús, encara que és més gran i més important que nosaltres, ens ha escollit com a amigues i amics i ens estima molt. A Ell li podem dir tot, podem tenir confiança i esperança.

COMPROMÍS

- ▶▶ Demanar als pares: algun dia potser vos heu quedat sense llum: **què sentíreu quan va tornar?**
- ▶▶ El catequista diu als nins que en arribar a casa facin aquesta pregunta als pares: **Per què deim que Jesús és la llum del món?**
- ▶▶ El catequista convida els nins i nines a imitar Jesús i fer un «gest de sanació» envers alguna persona..., a cuidar la llavoreta que han sembrat i també la seva relació amb Jesús mitjançant la pregària. Els dona un calendari per aferrar al quadern i cada dia que pensin a regar la planta i a parlar amb Jesús poden acolorir o decorar la casella corresponent.

PREPARAM L'EUCARISTIA

- ▶▶ **A la sala de catequesi:** és interessant que els nins preparin una petició de perdó, una pregària i una acció de gràcies, així com fan ells mateixos a l'oratori, per dir a la celebració de l'Eucaristia
- ▶▶ **Per explicar als pares:** pregar és molt important. La pregària ens ajuda a sentir Déu més a prop nostre. Jesús ens ensenya a pregar amb el Parenostre. Dedicam un temps a preparar: els cants, les lectures, aquelles coses en les quals ens fixarem de manera especial: el moment en què tots junts pregam dient «parenostre».

FORMACIÓ CATEQUISTES

- ▶▶ <https://www.youtube.com/watch?v=2TR2o05pU9c>
- ▶▶ <https://www.youtube.com/watch?v=lluS4WswsV0&t=366s>



TEMA 11 JESÚS CELEBRA LA PASQUA*

Pasqua
Entrega
Amor
Passió

Paraules claus

OBJECTIU

- ▶ Durant el darrer sopar, Jesús renta els peus als deixebles com a signe de servei i amor i institueix l'Eucaristia.
- ▶ Jesús accepta el sofriment de la mort a la creu amb serenitat, sabent que Déu Pare l'acompanya i que la seva mare, Maria, està al seu costat.

MATERIAL

- ▶ Ordinador portàtil o tàblet, clip d'arguments.
- ▶ Fulls cançoners per cada nin. El primer quadern de l'infant o els fulls de catequesi de famílies.

CONTINGUTS

- ▶ Començam la Quaresma, un temps de preparació a la Pasqua.
- ▶ De la mateixa manera que va triar els Apòstols, avui Jesús ens convida a formar part del seu grup, a ser amics seus, estimant Déu i els homes.



LA BIBLIA PER ALS MÉS MENUTS

- ▶▶ Llegir el tema 31-34



CATECISME JESÚS ÉS EL SENYOR

- ▶▶ Llegir pàgines 62-63



EL PRIMER QUADERN

- ▶▶ Completar pàgines 66-67

EXPERIÈNCIA

HUMANA

- ▶▶ Es comença amb una pluja d'idees sobre la paraula «**SOPAR PASQUAL**».
- ▶▶ El catequista va prenint nota del que els nins diuen i a continuació es té un diàleg.
- ▶▶ **LLEGEIX** el primer paràgraf del text del catecisme de la pàgina 62, i es parla de la tradició jueva del sopar familiar amb motiu de la festa de la Pasqua.
- ▶▶ **COMPLETAR** la pàgina del quadern.

CANT

- ▶▶ El cant és: **Jesús, pensau en mi quan sigueu al vostre Regne**

IL·LUMINACIÓ

- ▶▶ El catequista llegeix el fragment de l'evangeli de Marc (Mc 14,22-24), es comenta amb els nins què significa el sopar i què fa Jesús.
- ▶▶ El catequista mostra un mural amb la frase:
«Alegrau-vos, Jesús ha ressuscitat i viu per sempre».
- ▶▶ A continuació diu: Els cristians el Divendres Sant celebren la mort de Jesús a la creu. Amb la seva mort va complir el que havia dit:
«Ningú estima més que el qui dona la vida pels amics» (Jn. 15,13).
- ▶▶ El catequista explica:
 - Jesús no és un rei com esperaven (entra amb un pollí), les maneres d'actuar de Jesús són diferents de les nostres...
 - L'Eucaristia com a símbol de l'entrega de Jesús, el servei als altres, el més important serà el darrer entre vosaltres. Remarcar que cada diumenge quan participin de l'Eucaristia, una vegada rebuda la comunió, faran com els apòstols i faran d'apòstols..., no preparam els nins per la primera comunió sinó que a partir de la primera comunió seran com els apòstols. És per tota la vida.
 - Jesús és mort, és un moment de foscor. Relacionar-lo amb els moments de la nostra vida en què no entenem les coses.
 - La Resurrecció és treure el bé de dins el mal, fins i tot de la mateixa mort.

DINÀMICA

►► El catequista col·loca tres murals grans fets amb paper continu..., una espelma, un cor i una fulla d'arbre. Explica als nins els símbols d'aquests dibuixos. Són les actituds de la Quaresma: pregària, almoïna i dejuni. El catequista fa grups i reparteix cartellots entre els nins amb diferents accions relacionades amb cada una de les tres actituds i ells les han de classificar (beneir la taula, ajudar la mare a parlar taula, voler tot per a mi, demanar que ens ho comprin tot, tenir gelosia dels germans, compartir les joguines, jugar amb tots, parlar bé dels altres, voler ser sempre el primer, tirar el menjar, fer rabietes, visitar els padrins, pregar abans de dormir, anar a la capella, tenir cura de les plantes, fer els deures amb alegria, obeir els pares, barallar-se amb els germans). També poden pensar algunes actituds per afegir.

EXPERIÈNCIA
CRISTIANA

►► El catequista explica el sentit de la Quaresma: **La Quaresma són els 40 dies de preparació a la festa més important que els cristians celebren: la Pasqua, la Resurrecció de Jesús. Els quaranta dies ens recorden els 40 anys que el poble d'Israel va estar al desert fins a arribar a la Terra Promesa i els 40 dies que Jesús va romandre a al desert pregant abans de començar la seva vida pública (quan va portar la Bona Nova al seu poble).**

►► El catequista comenta que la Quaresma és el moment de veure quines coses tenim o feim i no estan bé. És el moment de canviar-les, de convertir-nos. **ESCRIUEN** en el quadern què faran aquesta Quaresma per millorar la seva vida.

MULTIMÈDIA

►► **JOC INTERACTIU** realitzar el joc a la trobada o enviar-lo per whatsapp als pares per treballar-lo amb els seus fills a ca seva: www.arguments.es/jesuseselsenor/19p/story.html

APRÈN DE MEMÒRIA

►► **Com participam els cristians de l'Eucaristia?**

En l'Eucaristia, els cristians escolten la Paraula, donem gràcies a Déu Pare i ens oferim a ell amb el seu Fill Jesucrist. En la comunió rebem Jesús com a aliment de vida eterna que ens uneix a tots com a germans

DIALEG

CONTEM COM ÉS DÉU

►► S'obri un diàleg amb els nins com s'imaginin que és Déu, tal vegada ho poden dibuixar al seu quadern. Utilitzar el poster de la sala.

►► **L'ESPERIT SANT COM A NOVA VIDA:** Qui es deixa guiar per la mateixa por es bloqueja i no conclou res. Qui es deixa guiar per l'Esperit de Déu es preocupa pel que l'Esperit vol, és a dir, per l'amor a Déu, Jesús i els altres.

COMPROMÍS

►► Beneir i donar gràcies a la taula de casa, en dinar o sopar.

►► Parlar amb els pares de les accions positives que hagin anat fent cada dia.

►► **Parlar amb Jesús tots els dies**, sabent que Jesús està sempre amb nosaltres, ens escolta i ens ajuda. Resar l'oració del pànostre tots els dies.

PREPARAM
L'EUCARISTIA

►► **A la sala de catequesi:** és interessant que els nins preparin una petició de perdó, una pregària i una acció de gràcies, així com fan ells mateixos a l'oratori, per dir a la celebració de l'Eucaristia

►► **Durant tota la Quaresma** es pot posar un gran cartell a l'església amb un símbol de Quaresma (un camí, una creu, una tela morada, etc.) i cada nin hi va enganxant una petjada (o el símbol que el catequista trobi) de cartolina amb un escrit del que ell farà aquesta Quaresma per canviar la seva actitud i ser més bona persona.

CELEBRACIONS

►► Durant el temps de Quaresma: **amb els nins batiats a la infància**, celebrar el **sagrament de la Reconciliació**.

►► Durant el temps de Quaresma: **amb els nins que no estan batiats**, celebrar **els escrutinis o ritus penitencials** (Ritual d'Iniciació Cristiana d'Adults RICA).



TEMA 12

JESÚS PREGA I COMPLEIX LA VOLUNTAT DEL PARE

Resar
donar gràcies
Quaresma
Parenostre
confiança

paraules claus

OBJECTIU

► L'objectiu d'aquest tema és que el nin vegi com ell pot pregar. La millor manera d'aprendre'n és que ho fem junts. Si tu, catequista, has après a resar, el nin també en pot aprendre.

MATERIAL

► Ordinador portàtil o tablet, clip d'arguments. Fulls cançoners per cada nin. El primer quadern de l'infant o els fulls de catequesi de famílies.

CONTINGUTS

► **Déu ens escolta i nosaltres li parlem.**

En aquest tema ens fixarem com podem parlar amb Déu. Podem resar. Podem fer com Jesús, que «de bon matí es llevà, se n'anà en un lloc solitari i s'hi quedà pregant» (Mc 1,35).

Un dia que Jesús pregava, un dels deixebles li demanà que els ensenyàs a pregar, dient-li: «**Senyor, ensenyau-nos a pregar com Joan n'ensenyà als seus deixebles**» (Lc 11,1-2). Llavors Jesús els ensenyà el Parenostre.



LA BÍBLIA PER ALS MÉS MENUTS

►► Llegir el **tema 24**



CATECISME JESÚS ÉS EL SENYOR

►► Llegir **pàgines 52 i 53**



EL PRIMER QUADERN

►► Completar **pàgines 52-53**

EXPERIÈNCIA HUMANA

►► El catequista comença dient: En aquest curs hem donat gràcies a Déu:

- **Qui se'n recorda quan li hem donat gràcies?**
- **Sabeu quin nom té el que feim quan donam gràcies?, resar a Déu**
- **L'única manera de resar és donar gràcies a Déu?**
- **Quines altres maneres de resar podem emprar?**

►► El catequista pren nota del que els nins van dient fins que arriben a formular que «**resar és parlar amb Déu, contant-li les nostres coses, el que pensam, el que feim, el que sentim, sabent que Ell ens escolta sempre perquè ens estima molt**».

►► **JOC DE LA CONFIANÇA**

Es demana un voluntari que sortirà al cercle i es deixarà caure cap enrere, el catequista es posa darrere per agafar-lo, el primer cop ho farà amb els ulls oberts, però el segon amb els ulls tapats amb un mocador. L'objectiu és descobrir la confiança que tenim amb el catequista i la nostra confiança amb Déu.

CANT

►► El cant és: **Com el Pare m'ha estimat**

IL·LUMINACIÓ

►► El catequista diu als al·lots que Jesús parlava moltes vegades amb Déu, el seu Pare. Per això, una vegada que Jesús estava resant al seu Pare, quan va acabar, un dels seus amics li va dir: Jesús, ensenya'ns a resar.

►► I Ell els va dir, quant reseu digau: (Lc. 11,2-4):

**Pare nostre, que estau en el cel
sigui santificat el vostre nom.
Vengui a nosaltres el vostre Regne.
Es faci la vostra voluntat així en la terra com es fa en el cel.
El nostre pa de cada dia, donau-nos
Senyor el dia d'avui i perdonau les nostres culpes
així com nosaltres perdonam els nostres deutors,
i no permeteu que caiguem en la temptació
ans alliberau-nos de qualsevol mal. AMEN.**

►► A continuació el catequista explica el contingut del Parenostre dient:

- El Parenostre comença cridant a Déu. Quan parlem amb qualcú, primer el cridam pel seu nom.
- El nom de Déu és «Pare nostre, que estau en el cel».

- Llavors desitja'm tres coses de Déu:
- 1- **que sigui santificat el seu nom,**
 - 2- **que el seu regne vengui a nosaltres,**
 - 3- **que es compleixi la seva voluntat en la terra com es fa en el cel.**
- Acabam demanant-li tres coses per a nosaltres:
- 4- **que ens doni l'aliment de cada dia**
 - 5- **que perdoni els nostres pecats**
 - 6- **i ens alliberi de caure en la temptació i dels mals.**

EXPERIÈNCIA CRISTIANA

- ▶▶ **COMPLETAR** en el quadern, moments del dia en què puc parlar amb Déu.
- ▶▶ **ESCRIURE** en el quadern i respon a la pregunta:
— **Què he de fer durant la Quaresma?**
- ▶▶ El catequista motiva els nins dient-los: Per l'alegria de tot el que hem après avui, resem tots junts l'oració que ens ensenya Jesús, amb les mans juntes: **el Parenostre.**

MULTIMEDIA

- ▶▶ **JOC INTERACTIU** realitzar el joc a la trobada o enviar-lo per whatsapp als pares per treballar-lo amb els seus fills a ca seva: www.arguments.es/jesuseselsenor/16p/story.html

APRÈN DE MEMÒRIA

- ▶▶ **Què és pregar?**
Pregar és parlar amb Déu Pare, que sempre ens estima i ens escolta. Quan pregam responem a Déu com a fills seus.
- ▶▶ **De quina manera podem parlar amb Déu Pare en la pregària?**
En la pregària podem donar gràcies a Déu, demanar-li ajuda, alabar-lo, oferir-nos-hi, estant en silenci davant ell, adorant-lo.

UN CONTE

- ▶▶ A continuació el catequista conta la següent historietta:
«Conten que un humil sabater tenia el costum de fer sempre les seves oracions al matí, a migdia i al capvespre. Se servia d'un llibre de pregàries perquè no se sentia capaç de dirigir-se al Creador amb les seves pobres paraules. Un dia, es va sentir molt malament perquè, estant de viatge, es va oblidar el seu llibre. El nostre bon sabater li va dir llavors a Déu: «Perdonam, Déu meu, perquè necessit pregar i no sé com. Ara bé, ja que Tu ets un Pare d'amor recitare diverses vegades l'alfabet des de la A fins a la Z, i Tu que ets savi i bo podràs ajuntar les lletres i sabras què és el que jo et vull dir». Explica la història que aquest dia Déu va reunir els seus àngels al cel i els va dir commogut que aquesta era la més sincera i la més bella de les oracions que li havien fet en molt de temps».
- ▶▶ Després es **DIALOGA** sobre el que els ha expressat el conte.
- ▶▶ Es pot dir als nins que inventin una altra història com aquesta.
- ▶▶ El catequista comença dient: tots hem d'aprendre a pregar amb el cor, a lloar, a beneir, a perdonar, a agrair.
- ▶▶ **ESCRIURE:** Els nins escriuen al seu quadern una pregària que després diran a la celebració de l'Eucaristia. Se'ls ajuda fent una estoneta de silenci.

COMPROMÍS


- ▶▶ Beneir i donar gràcies a la taula de casa, en dinar o sopar.
- ▶▶ **Parlar amb Jesús tots els dies**, sabent que Jesús està sempre amb nosaltres, ens escolta i ens ajuda. Resar l'oració del Parenostre tots els dies.
- ▶▶ Demanar als pares qui els va ensenyar l'oració del Parenostre.

PREPARAM L'EUCARISTIA

- ▶▶ **A la sala de catequesi:** és interessant que els nins preparin una petició de perdó, una pregària i una acció de gràcies, així com fan ells mateixos a l'oratori, per dir a la celebració de l'Eucaristia.
- ▶▶ **Per explicar als pares:** pregar és molt important. La pregària ens ajuda a sentir Déu més a prop nostre. Jesús ens ensenya a pregar amb el Parenostre. Dedicam un temps a preparar: els cants, les lectures, aquelles coses en les quals ens fixarem de manera especial: el moment en què tots junts pregam dient «parenostre».

FORMACIÓ CATEQUISTES

- ▶▶ <https://www.youtube.com/watch?v=e-XArNpF7Hs>



TEMA 13 PASSIÓ I MORT DE JESÚS*

Pasqua=pas
Mort i Vida
Resurrecció
Llum

Paraules claus

OBJECTIU

► L'objectiu d'aquest tema és oferir al nin un relat de la Passió. Ha d'identificar l'home que veu clavat a la creu amb Jesús. Tal com vàrem dir al primer tema sobre el senyal de la creu, hem de reconèixer que la gent que sofreix mereix el mateix respecte que ens mereix Jesús crucificat.

MATERIAL

► Ordinador portàtil o tablet, clip d'arguments, Ciri Pasqual. Fulls cançoners per cada nin. El primer quadern de l'infant o els fulls de catequesi de famílies.

CONTINGUTS

► **Pasqua:** Pas de la mort a la vida. Jesús ressuscità i viu per sempre. L'Església celebra la Resurrecció de Jesús en la Litúrgia de la Vigília Pasqual i el Diumenge de Resurrecció. El ciri Pasqual que es beneeix en la Vigília Pasqual representa Jesús ressuscitat que ens il·lumina amb la llum de la fe.



LA BIBLIA PER ALS MÉS MENUTS

►► Llegir el tema 35-36



CATECISME JESÚS ÉS EL SENYOR

►► Llegir pàgines 64-65



EL PRIMER QUADERN

►► Completar pàgines 68-71

EXPERIÈNCIA HUMANA

►► A continuació el catequista demana en els nins:
— Sabeu que celebrem a la Setmana Santa?
La passió, mort i resurrecció de Jesús.
— Per què sofreix i mor Jesús?

Perquè estima tant els homes que ens vol salvar.

►► **DIÀLEG:** Una vegada explicat que se celebra cada dia de la Setmana Santa, es pot agafar el quadern i comentar la fotografia i els significats del que hi allà surt.

►► **JOC DE LA PASSIÓ:** Tots els participants s'asseuen en cercle. A cada nin se'ls dona un personatge del relat de la Passió de Nostre Senyor Jesucrist. Una vegada repartits tots els personatges el catequista comença a contar la història de la Passió començant per Getsemaní fins a arribar al dia de la resurrecció. Cada cop que el catequista digui el nom d'un personatge, el nin que ostenta aquest personatge s'aixecarà de la seva cadira i anirà a veure a la cadira buida que hi hagi preparada. Quan el catequista diu la paraula clau que pot ser JESÚS, tothom canvia de lloc. Els personatges poden ser: Maria, Pilats, Soldats, Anàs, Cai-fàs, Herodes, Pere, Jaume, Judes, Joan, Passió, Creu, Tatxes, Palau, Sopar, Pa, Vi, Llança, etc...

CANT

►► El cant és: **Jesús, pensau en mi quan sigueu al vostre Regne**

IL·LUMINACIÓ

►► **LECTURA:** De l'annex 2. El catequista fa un resum i una explicació de tots els dies sants i el que se celebra cada dia. El catequista narra com si fos un conte la Passió de Jesucrist. Escoltem com s'esdevingué la mort de Jesús. A mesura que el catequista va narrant o contant la passió, els nins tindran oberts els seus quaderns i aniran veient les vinyetes corresponents. (Lluc 22,1-6) CONSPIRACIÓ CONTRA JESÚS, (Lucas 22,7-12) PREPARATIUS PER AL SOPAR PASCUAL, (Lluc 22,14-18) EL SOPAR PASCUAL, (Lucas 22,24-27) QUI ÉS EL GRAN?, (Joan 13,2-16.20) EL LAVATORI DELS PEUS, (Lluc 22,19-20) INSTITUCIÓ DE L'EUCARISTIA, (Lluc 22,21-23) TRAÏCIÓ DE JUDES, (Mt 27,32-50; Mc. 15,23-27; Lc 22,1-6; 23,33-46; Jn. 18,1-12; 19,16-30; 23,39-56) CRUCIFICIÓ I MORT (Mt 27,32-50; Mc 15,23-27; Lc 22,1-6; 23,33-46; Jn 18,1-12; 19,16-30; 23,39-56) RESURRECCIÓ.

IL·LUMINACIÓ

- ▷▷ Després el catequista comenta el relat i estableix un diàleg amb els nins mitjançant les preguntes següents:
 - **Amb qui parlaren els enemics de Jesús per agafar-lo?**
 - **Què varen fer perquè el condemnassin a mort?**
 - **Com el varen matar?**
 - **Què varen fer els seus amics?**
 - **Qui estava allà devora la creu?**
 - **Què li va dir a Joan que fes amb la Verge?**
 - **A on l'enterraren?**
 - **Què li va demanar l'home que estava clavat amb ell?**
 - **Què li contestà Jesús?**
- ▷▷ A continuació diu: els cristians Divendres Sant celebren la mort de Jesús en la creu. Amb la seva mort va complir el que havia dit:
 - **Ningú no té un amor més gran que el qui dona la vida pels seus amics (Jn 15,13)**
- ▷▷ Però la vida de Jesús no acaba amb la mort, sinó que ressuscità i és viu.
- ▷▷ El catequista diu: Déu Pare ressuscità Jesús i amb la resurrecció de Jesús tot tornà a estar ple d'alegria, tots se sentien feliços, i els amics de Jesús diuen a tots els homes:
 - Déu ens estima! - Jesús és viu!**

UN CONTE

- ▷▷ A continuació el catequista pot contar la història del: **Prncep feliç** d'Oscar Wilde.
- ▷▷ Després es **DIALOGA** sobre el que els ha expressat el conte.
- ▷▷ Es pot dir en els nins que **COMENTIN** els dibuixos del full Quaresma i Setmana Santa i els comparin a la història que han escoltat. **ANNEX 9**

EXPERIÈNCIA CRISTIANA

- ▷▷ **VISITA A L'ESGLÉSIA:** Posar-se davant el Viacrucis i anar descobrint què veiem a cada escena. A mesura que anam passant les estacions recordam el que succeeix i ho comentam. **ANNEX 10**
- ▷▷ **PREGÀRIA:** Acabar la sessió amb l'oració de la pàg. 63 del catecisme. Els nins acluquen els ulls i el catequista llegeix molt lentament l'oració:
 - Gràcies, Jesús, pel teu últim sopar, signe de la teva entrega per nosaltres!**
 - Gràcies, perquè has volgut quedar-te amb nosaltres en l'Eucaristia!**
 - Gràcies, perquè el pa i el vi consagrats, són el teu cos i la teva sang entregats per amor als homes!**

MULTIMÈDIA

- ▷▷ **JOC INTERACTIU** realitzar el joc a la trobada o enviar-lo per whatsapp als pares per treballar-lo amb els seus fills a casa seva: www.arguments.es/jesuseselsenor/20p/story.html

APRENDE DE MEMÒRIA

- ▷▷ **Per què va morir Jesús?**
Jesús va morir perquè va voler ser fidel al pla que Déu Pare tenia de salvar tots els homes. Gràcies a la seva vida i entrega a la creu, Déu Pare va perdonar els nostres pecats i ens va donar una nova vida.

COMPROMÍS

- ▷▷ Que els nins pensin i escriguin al seu quadern què faran ells per demostrar el seu amor cap a Jesús.
- ▷▷ Respondre a la pregunta: **Què he de fer durant la Quaresma?**
- ▷▷ Convidar-los que participin als **actes de la Setmana Santa** a la seva parròquia. Què els nins pensin i escriguin al seu quadern quines coses concretes faran ells per a ser amics de Jesús.

PREPARAM L'EUCARISTIA

- ▷▷ **A la sala de catequesi:** és interessant que els nins preparin una petició de perdó, una pregària i una acció de gràcies, així com fan ells mateixos a l'oratori, per dir a la celebració de l'Eucaristia
- ▷▷ **Per explicar als pares:** el prevere convida els pares que durant la Quaresma o Setmana Santa vegin amb els seus fills una pel·lícula de la vida de Jesús.



TEMA 14 JESÚS VA RESSUSCITAR EL TERCER DIA

Pasqua
Resurrecció
Vida

Paraules claus

OBJECTIU

- L'objectiu del tema és que recordem que els cristians a l'Església el tenim present quan deim: «El Senyor sigui amb vosaltres».
- La fe dels cristians. Si en alguna cosa important creim els cristians és en la Resurrecció de Jesús.
- Creim que Jesús és viu entre nosaltres per sempre. Creim que, amb ell, ressuscitem també nosaltres. Creim que els esforços, les penes i els treballs no es perden..

MATERIAL

- Ordinador portàtil o tablet, clip d'arguments.
- Fulls cançoners per cada nin. El primer quadern de l'infant o els fulls de catequesi de famílies.

CONTINGUTS

- Sant Pau també ho deia:
«**Jesús ha estat lliurat a mort en pena dels nostres pecats i ha ressuscitat per donar-nos la justícia**» (Rm 4,25).
- Amb el nin començarem parlant de l'alegria després d'una obra realitzada, després d'una festa o d'un treball acabat a l'escola. Així tendrà un exemple de la resurrecció. Després li direm que Jesús ha ressuscitat.



LA BIBLIA PER ALS MÉS MENUTS

►► Llegir el **tema 39**



CATECISME JESÚS ÉS EL SENYOR

►► Llegir **pàgines 66-67**



EL PRIMER QUADERN

►► Completar **pàgines 74-75**

EXPERIÈNCIA HUMANA

►► El catequista comença dient: La llum és necessària perquè hi hagi vida. Les plantes necessiten bona terra, calor i també necessiten llum.

Què els passa a les plantes quan els falta la llum del sol? I s'estableix un **DIÀLEG** amb els nins.

►► A continuació els nins representen, mitjançant un mim la manera com les plantes es troben a l'hivern i en primavera.

- les fulles i les flors s'assequen (braços caiguts).
- les branques i els troncs s'inclinin (cap caigut damunt una espatlla).
- es tomben més encara (cos inclinat damunt els genolls).
- les llavors cauen a terra (asseguts damunt els talons).
- i s'adormen durant un cert temps (ulls clucs).
- som a l'hivern (aturats i en silenci).
- a poc a poc les llavors es desperten (s'incorporen a poc a poc).
- s'estiren i creixen els troncs (drets).
- creixen les branques cap a la llum (aixequen els braços).
- estan plens de vida (obren els ulls, estan contents).
- gràcies al sol que llueix molt (aixequen el cap).
- som en primavera (alegria i mamballetes).

►► El catequista diu: així com les plantes, els animals i les persones també necessitem llum per viure i fer feina.

-els nins posen exemples de la necessitat que tenin les persones de la llum.

CANT

►► El cant és: **Al·leluia (Prop Teu)**

IL·LUMINACIÓ

▷▷ El catequista diu: La nostra vida cristiana també necessita llum.
Jesús és la llum del món. Qui segueix Jesús no camina a les fosques. Aquesta llum s'encengué el dia de Pasqua, el dia en què Jesús ressuscità, per això els cristians celebren la Resurrecció de Jesús.

▷▷ Deim tots junts:

Jesucrist ha ressuscitat, Ell és la nostra llum. Al-leluia, Al-leluia!

▷▷ Després els nins ho llegeixen tots junts.

▷▷ **ESCRIURE:** al quadern completau les paraules encreuades amb paraules més emprades els dies de Pasqua.

▷▷ El catequista continua dient: Jesús ressuscità i omplí d'alegria els seus amics, que estaven tristes perquè Jesús havia mort a la creu. Estaven espantats i amb molta por. Tot per a ells era fosc i no veien res, però quan varen veure Jesús ressuscitat se'ls va llevar la por, se'n alegraren molt i gairebé no creien el que els seus ulls i orelles percebien. Així ens ho conta l'Evangelí:

«Dos deixebles de Jesús anaven caminant cap a un poble anomenat Emmaús. Anaven parlant del que va succeir amb Jesús, i mentre parlaven i discutien, Jesús en persona s'atracà i es va posar a caminar amb ells. Però estaven cegats i no el pogueren reconèixer. A prop del poble on anaven, Jesús va fer com si seguís endavant, però ells li digueren: -Queda't amb nosaltres, que ja és fosc. Jesús es quedà amb ells. I asseguts a la taula amb ells, va prendre el pa, el beneí, i el partí i els ho va donar. Llavors se'ls obriren els ulls i el reconegueren, però Ell desaparegué. I aixecant-se de taula se'n tornaren, plens d'alegria, a Jerusalem i contaren als seus companys el que els havia passat pel camí i com havien estat amb Jesús»
 (Lc 24,13-16.28-31)

▷▷ Després es comenta amb els nins el relat. I el catequista acaba dient: Jesús ressuscitat és sempre amb nosaltres. No el veim amb els ulls però creim en Ell i l'estimam. En l'Eucaristia, quan ens asseim a la taula de Déu, Jesús es fa present d'una manera molt especial.

▷▷ **COMPLETEN:** Després d'haver llegit el text dels deixebles, es comenten i es **DIBUIXEN** les vinyetes del quadern.

EXPERIÈNCIA
CRISTIANA

▷▷ En diàleg, el catequista ajuda els nins perquè descobreixin presències de Jesús ressuscitat: Jesús està enmig de nosaltres:

- quan estimam,
- quan ens recordam d'ell,
- quan llegim la seva Paraula a l'Evangelí,
- quan rebem l'Eucaristia,
- quan ens unim a l'Església per resar,
- quan ens reunim a la catequesi per parlar d'Ell,
- quan compartim el que tenim,
- quan ajudam els altres,
- quan deim la veritat,
- quan vivim en pau...

▷▷ **PREGÀRIA:** El catequista amb els nins resaran plegats l'oració de la pàg. 81 del Catecisme.

MULTIMÈDIA

▷▷ **JOC INTERACTIU** realitzar el joc a la trobada o enviar-lo per whatsapp als pares per treballar-lo amb els seus fills a ca seva: www.arguments.es/jesuseselsenor/21p/story.html

APRÈN DE MEMÒRIA

▷▷ **Per què la resurrecció de Jesús és tan important per a la fe cristiana?**

Perquè amb la resurrecció Crist realitza la promesa de Déu a favor dels homes: donar-los la vida nova que no tindrà fi.

DIÀLEG

CONTEM COM ÉS DÉU

▷▷ S'obri un **DIÀLEG** amb els nins com s'imaginem que és Déu, tal vegada ho poden dibuixar al seu quadern. Es pot utilitzar un pòster.

▷▷ **L'ESPERIT SANT COM AIGUA VIVA:** Aigua viva significa aigua cristal·lina, neta, aigua que corre. L'aigua és senyal de vida perquè cap ésser humà, animal o planta en pot prescindir. Jesús vol fer-nos comprendre que l'Esperit vol fer-nos comprendre que l'Esperit de Déu és aliment i vida, i apaga la set, com l'aigua; i no es pot aturar, com es fa amb l'aigua que surt de l'aixeta; més encara, corre sempre abundant i per a tothom.

COMPROMÍS

▷▷ Que els nins pensin i escriguin al seu quadern coses concretes que faran perquè Jesús visqui en la seva família, a l'escola, en el grup d'amics, i en el poble...

PREPARAM
L'EUCARISTIA

▷▷ **A la sala de catequesi:** és interessant que els nins preparin una petició de perdó, una pregària i una acció de gràcies, així com fan ells mateixos a l'oratori, per dir a la celebració de l'Eucaristia.

▷▷ **Per explicar als pares:** el prevere convida els pares que durant la Quaresma o Setmana Santa vegin amb els seus fills una pel·lícula de la vida de Jesús.

FORMACIÓ CATEQUISTES

▷▷ https://www.youtube.com/watch?v=OjPJxLY_Q-o&t=37s



TEMA 15

JESÚS RESSUSCITAT

ENS ENVIA L'ESPERIT SANT*

Paraules claus

Pasqua
Mort i Vida
Resurrecció
Esperit Sant
Pentecosta
Força

OBJECTIU

► El primer objectiu del tema és que recordem que els cristians a l'Església tenim present Jesucrist quan diem: «**El Senyor sigui amb vosaltres**». El segon objectiu del tema és descobrir que l'Esperit Sant és **la força que ens mou a creure en Déu**.

MATERIAL

► Ordinador portàtil o tàblet, clip d'arguments. Fulls cançoners per cada nin. El primer quadern de l'infant o els fulls de catequesi de famílies.

CONTINGUTS

► La fe dels cristians. Si en alguna cosa important creiem els cristians és en la Resurrecció de Jesús.

Creiem que Jesús és viu entre nosaltres per sempre. Creiem que, amb ell, ressuscitem també nosaltres. Creiem que els esforços, les penes i els treballs no es perden.

Sant Pau també ho deia:

«Jesús ha estat lliurat a mort en pena dels nostres pecats i ha ressuscitat per donar-nos la justícia» (Rm 4,25).

Pasqua: Pas de la mort a la vida. Jesús ressuscità i viu per sempre. En la festa de Pentecosta, Déu Pare envia l'Esperit Sant sobre els apòstols. Així compleix la promesa de Jesús. L'Esperit Sant és Déu, com el Pare i el Fill, i habita en el nostre cor. És la tercera persona de la Santíssima Trinitat.



LA BÍBLIA PER ALS MÉS MENUTS

►► Llegir el **tema 41**



CATECISME JESÚS ÉS EL SENYOR

►► Llegir **pàgines 68-69**



EL PRIMER QUADERN

►► Completar **pàgines 76-77**

EXPERIÈNCIA HUMANA

►► Amb el nin començarem parlant de l'alegria després d'una obra realitzada, després d'una festa o d'un treball acabat a l'escola. Així tindrà un exemple de la resurrecció. Després li direm que Jesús ha ressuscitat.

►► **JOCS:** La sessió de catequesi parteix d'unes petites activitats que volen mostrar alguns dels elements que ens poden ajudar a entendre l'acció de l'Esperit Sant en la primera comunitat cristiana:

- **FORÇA:** ens agafam les mans i passam el «corrent» pressionant la del company, tot mantenint la mà agafada. Comença el catequista i el «corrent» passa seguint el sentit de les busques del rellotge.
- **RENOU:** picam de mans com si féssim un aplaudiment, passant de molt suau a molt fort, tot provocant una mica de renou.
- **VENT:** si fa un dia ventós, sortim a l'exterior i intentem saber d'on ve el vent que bufa. O obrim la finestra de la sala on som i hi comprovam l'efecte.
- **Foc:** encenem un o dos ciris i que els infants expliquin què fa el foc: crema, encalenteix, il·lumina, destrueix...

►► **COMPLETAR:** al seu quadern, perquè s'adonin que hauran d'apuntar què han sentit en el moment de fer-la.

- Dona energia, ens fa sentir germans, no es veu.
- Refresca, treu el mal humor i neteja.
- Desperta i dona alegria.
- Il·lumina i encalenteix.

CANT

►► El cant és: **L'Esperit de Déu**

IL·LUMINACIÓ

►► El catequista continua dient: Jesús ressuscità i omplí d'alegria els seus amics, que estaven trists perquè Jesús havia mort a la creu. Estaven espantats i amb molta por. Tot per a ells era fosc i no veien res, però quan varen veure Jesús ressuscitat se'ls va llevar la por, se n'alegraren molt i gairebé no creien el que els seus ulls i orelles percebien. Així ens ho conta l'Evangeli: **annex 3**

►► **LECTURA: (Fets 1,5-8)** Abans es pot explicar el significat de la festa de la Pentecosta entre els jueus.

«Quan va arribar la diada de Pentecosta es trobaven reunits tots junts. De sobte, com si es giràs una ventada impetuosa, se sentí del cel una remor que omplí tota la casa on es trobaven asseguts. Llavors se'ls van aparèixer unes llengües com de foc, que es distribuïen i es posaven sobre cada un d'ells. Tots van quedar plens de l'Esperit Sant i començaren a parlar en diverses llengües, tal com l'Esperit els concedia d'expressar-se»

En llegir, feim atenció a la simbologia dels signes. Ens fixam que l'Esperit Sant és una força que ens empeny a ser cristians; un vent que acarona els nostres rostres; un foc que il·lumina la nostra fe, que ens escalfa amb amor, que destrueix el pecat present en el cor.

DINÀMICA

►► Aquesta dinàmica ajuda a explicar l'Esperit Sant. El catequista fa grupets de nins i els diu que jugaran a les endevinalles: 1- Fregant neix, bufant creix, i si el tapes és ben mort; pot fer el mal amb escriu destruant a dret i tort (el foc). 2- Què és allò que corre sense tenir cames? (l'aigua).

Una vegada que els grups ho han endevinat han d'escriure utilitats de cada cosa, com més millor. Es fa una rotllana i es posa en comú el que han dit els nins. El catequista es queda amb les idees que serveixin per a explicar els signes propis de l'Esperit: foc per demostrar la força, energia, dinamisme, claror i llum per entendre les coses; aigua que dona vida, purifica; i el crisma per recordar que l'Esperit, encara que no el podem veure, per l'olor ens recorda la seva presència i ens marca.

►► A continuació **LLEGIM** el text de la Pentecosta (pàg. 68-69 del catecisme), però els dos darrers paràgrafs de la pàg. 69 els canviem per una explicació dels efectes en els apòstols.

EXPERIÈNCIA CRISTIANA

►► Després es comenta amb els nins el relat. I el catequista acaba dient: Jesús ressuscitat és sempre amb nosaltres. No el veim amb els ulls, però creim en Ell i l'estimam. En l'Eucaristia quan ens asseiem a la taula de Déu, Jesús es fa present d'una manera molt especial.

►► En diàleg, el catequista ajuda els nins perquè descobreixin presències de Jesús ressuscitat. Jesús està enmig de nosaltres: **quan estimam, quan ens recordam d'ell, quan llegim la seva Paraula a l'Evangelí, quan rebem l'Eucaristia, quan ens unim a l'Església per resar, quan ens reunim a la catequesi per parlar d'Ell, quan compartim el que tenim, quan ajudam els altres, quan deim la veritat, quan vivim en pau...**

►► **COMPLETAR:** Acabam la lectura del quadern i completant les paraules que falten en els requadres en blanc.

L'Esperit Sant ens dona força per viure com Jesús.

Ens reuneix com a Església i ens ensenya dir Pare a Déu

►► **APRENDRE:** la part del Credo referida al tema d'avui:

Crec en l'Esperit Sant; la santa Mare Església Catòlica, apostòlica, la comunió dels sants; la remissió dels pecats; la resurrecció de la carn; la vida perdurable.

►► **PREGÀRIA:** El catequista amb els nins resaran plegats l'oració del Catecisme.

«Vine, Esperit Sant, omple de força els nostres cors, encén-hi el foc del teu amor!

Vine, Esperit Sant, fes de tots els homes el poble sant de Déu.

Que res no ens separi, ni la llengua que parlem, ni el color de la pell.

Que tots siguem u per gràcia del teu amor.»

MULTIMÈDIA

►► **JOC INTERACTIU** realitzar el joc a la trobada o enviar-lo per whatsapp als pares per treballar-lo amb els seus fills a ca seva: **www.arguments.es/jesuseselsenor/22p/story.html**

APRÈN DE MEMÒRIA

►► **Què fa l'Esperit Sant en nosaltres?**

L'Esperit Sant ens ajuda a comprendre el que Jesús va dir, ens dona força per seguir-lo, continuar la seva obra i confiar en Déu Pare.

COMPROMÍS

►► Que els nins pensin i escriguin al seu quadern coses concretes que faran perquè Jesús visqui en la seva família, a l'escola, en el grup d'amics, i en el poble...

►► **DESCOBRIR:** durant la setmana els moments que han sentit l'Esperit Sant dins ells.

►► **A CASA:** Ensenyar als pares el dibuix del quadern i explicar-los què han descobert avui a la catequesi.

PREPARAM EL SAGRAMENT

►► **Per la celebració de l'Eucaristia:** és interessant que els nins preparin una petició de perdó, una pregària i una acció de gràcies, així com fan ells mateixos a l'oratori.

►► **Per preparar el sagrament de la Confirmació serà bo que es faci un dia de reunió amb els pares** i el prevere, diaca o catequista explica als pares el sagrament de la confirmació. **ANNEX 5**

FORMACIÓ CATEQUISTES

►► <https://www.youtube.com/watch?v=7bgonykhnsA>



TEMA 16 L'ESPERIT SANT DONA VIDA A L'ESGLÉSIA*

Cristians
Esperit Sant
Església
Força

Paraules claus

OBJECTIU

► L'objectiu d'aquest tema és que el nin compregui si ell vol ser cristià. Veure com Jesús ho va fer.

MATERIAL

► Ordinador portàtil o tàblet, clip d'arguments. Fulls cançoners per cada nin. El primer quadern de l'infant o els fulls de catequesi de famílies.

CONTINGUTS

► Fer-ho a semblança de Jesús. Avui ens fixam com Jesús va ajudar els pobres fent-se pobre ell mateix. Sant Pau ho diu així:

«Coneixeu prou bé la generositat de Jesucrist, nostre Senyor: ell que, essent ric, es va fer pobre per vosaltres, per enriquir-vos amb la seva pobresa» (2C 8,9).

Jesús va dir que els pobres eren els més importants. Això va passar quan va anar a la sinagoga de Natzaret i va llegir el volum del profeta Isaïes. Deia:

«L'Esperit del Senyor reposa sobre meu, ja que ell m'ha ungit per a portar la Bona Nova als desvalguts, m'ha enviat a proclamar la llibertat als captius, als cecs el retorn de la llum i a deixar en llibertat els oprimits» (Lc 4,18).

Va acabar dient que és per a això que ell havia estat enviat. Nosaltres mateixos, si ens acostam als pobres, ens assemblam a Jesús, i els qui es fan pobres amb els pobres encara s'hi assemblen més.



LA BIBLIA PER ALS MÉS MENUTS

►► Llegir el **tema 41**



CATECISME JESÚS ÉS EL SENYOR

►► Llegir **pàgines 76-77**



EL PRIMER QUADERN

►► Completar **pàgines 78-79**

EXPERIÈNCIA

HUMANA

►► El catequista explica als nins que l'Esperit Sant fa dels primers cristians una família que és l'Església. Nosaltres formam part d'aquesta família pel baptisme. Formam part de la comunitat parroquial on participen persones diferents amb diferents tasques o funcions.

►► **LECTURA** del catequista de la pàg. 76 del catecisme.

►► **DIÀLEG:** el catequista inicia un diàleg sobre la família de cada infant:

On varen néixer els seus pares? I els padrins? On varen néixer ells?
Sempre han viscut en el mateix lloc?

Això els ha de fer veure que tots tenim una història: **la història de cada infant comença amb el seu naixement, però la seva família ja hi era.**

►► **DIBUIXAR** la pròpia família i un mateix amb Jesús.

CANT

►► El cant és: **L'Esperit de Déu**

IL·LUMINACIÓ

►► Adonem-nos que l'estil de la comunitat primitiva el descobrim a través del llibre dels Fets dels Apòstols. Amb una certa solemnitat, obrim l'Escriptura i els llegim: **«Tots eren constants a escoltar l'ensenyament dels apòstols i a viure en comunió fraterna, a partir el pa i a assistir a les pregàries. Per mitjà dels apòstols es feien molts prodigis i senyals, i la gent sentia un gran respecte. Tots els creients vivien units i tot ho tenien al servei de tots; venien les propietats i els béns per distribuir els diners de la venda segons les necessitats de cadascú. Cada dia eren constants a assistir unànimement al culte del temple. A casa, partien el pa i prenien junts el seu aliment amb joia i senzillesa de cor. Alabaven Déu i eren ben vists de tot el poble. I cada dia el Senyor afegia a la comunitat els qui acollien la salvació»** (Fets 2, 42-47).

El catequista fa notar abans que l'Església —com totes les famílies— també té un origen i una història. Descobrim els seus començaments de la mateixa manera que ens agrada descobrir què feien els avantpassats de les nostres famílies. Podem donar-los algunes dades de la història de la nostra diòcesi o parròquia per tal de concretar aquesta història en la nostra població. Els apòstols són els primers d'aquesta llarga cadena d'amics de Jesús. **Però..., què feien?**

►► Una vegada llegit el text **COMPLETAR** els espais en blanc de l'activitat del quadern i explicar i comentar què vol dir cada cosa. Fem-ho en un clima de silenci i de pregària i expliquem que la seva manera de fer és el que fonamenta l'actuació de l'Església al llarg de la història. És un treball personal, fet amb calma, que realitzaran ajudats pel mateix text que hem proclamat i que tenim recollit a la pàgina 77 del catecisme. Les frases poden ser aquestes:

1. **Anunciaven amb valentia que Jesús havia ressuscitat.**
2. **Presidien i cuidaven les primeres comunitats cristianes.**
3. **Parlavem de Jesús i actuaven en nom seu.**
4. **Anaven per tot arreu anunciant l'Evangelí.**
5. **Vencien les dificultats i suportaven amb paciència les persecucions.**

I les frases del que feien les comunitats poden ser:

1. **S'ajudaven entre ells quan tenien necessitat.**
2. **Pregaven i partien el pa a casa.**
3. **Alabaven Déu.**

►► **PREGÀRIA:** En el marc de la pregària final, els catequistes expliquen als infants algunes de les actuacions de la comunitat a favor dels més pobres. Mirem de no ser massa genèrics i concretem quines són les accions que es duen a terme, per exemple: des de Càritas, etc...

►► Acabam fent la pregària de la pàg. 77 del catecisme i subratllant que nosaltres també podem ser llum del món a través de les bones obres que feim.

Déu, Pare bo, envia l'Esperit Sant perquè la gran família dels qui seguim Jesús, l'Església, compleixi els teus ensenyaments. Així serem llum del món a través de les obres bones que feim.

DINÀMICA

►► Reben la visita del prevere, diaca o algún testimoni de la parròquia, moviments, escola, etc..., que els explica com és el seu dia a dia i que els nins li puguin fer preguntes.

►► Si és possible, també podríem comptar amb altres testimonis d'Església: de càritas, consell parroquial, economia, confraries, litúrgia, ornamentació, etc...

UN CONTE

►► A continuació el catequista pot **contar la història:** «Ahir a la nit vaig somiar que era al camp, jugant amb els meus cosins a elevar sestel i a enfilarse per tot arreu. Esgotats de tant de córrer i botar, ens vam tendir sobre la pastura verda i ens vam posar a observar els ocells que volaven sobre els nostres caps. Tot d'una vaig sentir que el meu cor que batejava molt ràpid i es transformava en un niu, en un niu tebi, suau i tou. «El meu cor es va quedar quiet, molt quiet» exclamava jo sorprès. «El meu cor es va quedar quiet, va parar de batejar i es va convertir en un niu; té forma de niu, té color de niu, té mida de niu i està esperant que un ocelllet vingui a viure-hi». Era jo un arbre de cas? Era jo un nin? Per què en lloc de cor tenia jo un niu? En aquell moment em vaig espantar molt perquè jo volia seguir sent nin, no arbre. Estava a punt de plorar quan de sobte vaig sentir que al meu niu arribava un colom blanc com la neu i molt bonic. — «D'on vens tu?» — li vaig preguntar encara una mica espantat. I curiosament el colom em va respondre amb una veu molt suau i amable: — «Vinc del cel a viure amb tu, sempre que tu em convidis a quedar-me en el teu cor». I jo, molt afligit i confós li vaig contestar: — «És que ara en comptes de cor, tinc un niu». Va semblar que no li importava molt el que li vaig dir. I vaig continuar: - «En realitat, pensant-ho bé per a tu que ets un ocell resulta millor un niu que un cor oi?». — «La veritat és que per a mi resulta bé un cor o un niu. La cosa és que acceptis que jo vingui a viure amb tu», em va contestar el colom. — «Per descomptat que m'agradaria que et quedassis amb mi per sempre, series el meu amic i company, aniries amb mi a tot arreu, podríem conversar en qualsevol moment. Com que vens del cel m'aconsellaries com fer les coses bé i jo em podria convertir en un nin alegre, servicial, afectuós, obedient, solidari i amable. Els meus pares i els meus profes estarien contents amb mi i jo més content amb ells». — «A tot això no t'he dit el meu nom. Em dic Felip i tu tens nom?» Li vaig preguntar curiós. — «Jo sóc l'Esperit Sant, enviat pel Pare i el teu amic Jesús perquè vivint amb mi no t'oblidis mai d'ells». En aquest mateix moment vaig despertar bruscament i vaig recordar la classe d'aquest dia en què la tia ens havia parlat de Pentecosta. No ho puc explicar però després de despertar vaig sentir una alegria immensa i una pau increïble en el meu cor. Em sentia un nin bo, bo i feliç.

►► Després es **DIALOGA** sobre: Serà que l'Esperit Sant ens transforma per dins i ens fa ser bones persones?

MULTIMÈDIA

►► **JOC INTERACTIU** realitzar el joc a la trobada o enviar-lo per whatsapp als pares per treballar-lo amb els seus fills a ca seva: www.arguments.es/jesuseselsenor/24p/story.html

APRÈN DE MEMÒRIA

►► **Què fa en nosaltres el sagrament de la Confirmació?**

Per la Confirmació, els batiats rebem més plenament l'Esperit Sant, ens unim més a Jesucrist i a la seva Església i som enviats a anunciar l'Evangelí.

COMPROMÍS

►► **DESCOBRIR:** durant la setmana els moments que han sentit l'Esperit Sant dins ells.


►► **A CASA:** Ensenyar als pares el dibuix del quadern i explicar-los què han descobert avui a la catequesi.

PREPARACIÓ

►► **Per preparar el sagrament de la Confirmació serà bo que es faci un dia de reunió amb els pares** i el prevere, diaca o catequista explica als pares el sagrament de la Confirmació. **ANNEX 5**

FORMACIÓ CATEQUISTES

►► <https://www.youtube.com/watch?v=7bgonykhnsA>



TEMA 17 AVUI, NOSALTRES SOM ESSLÉSIA

Pasqua
Resurrecció
Vida
Paraules claus

OBJECTIU

- ▶ Jesús, el Senyor, és el nostre mestre i el pastor de l'Església. En ella tots som germans.
- ▶ Jesús ha escollit alguns homes perquè siguem, en nom seu, mestres i pastors.
- ▶ Cada dia fa present l'Església a través de la seva fe i la seva vida.

MATERIAL

- ▶ Ordinador portàtil o tàblet, clip d'arguments. Fulls cançoners per cada nin. El primer quadern de l'infant o els fulls de catequesi de famílies.

CONTINGUTS

- ▶ Sant Pau també ho deia:
«**Jesús ha estat lliurat a mort en pena dels nostres pecats i ha ressuscitat per donar-nos la justícia**» (Rm 4,25).
- ▶ Amb el nin començarem parlant de l'alegria després d'una obra realitzada, després d'una festa o d'un treball acabat a l'escola. Així tendrà un exemple de la resurrecció. Després li direm que Jesús ha ressuscitat.



LA BIBLIA PER ALS MÉS MENUTS

▶▶ Llegir el **tema 41**



CATECISME JESÚS ÉS EL SENYOR

▶▶ Llegir **pàgines 78-79**



EL PRIMER QUADERN

▶▶ Completar **pàgines 80-81**

EXPERIÈNCIA HUMANA

▶▶ **COMPLETAR:** l'activitat del quadern ens pot servir com a punt d'inici de la sessió d'avui. És la sortida de missa de diumenge en una de les nostres parròquies. En aquest quadern has conegut nous amics que estan contents de ser cristians. Són els que hi ha a la portada i en algunes de les seves pàgines. Es tracta de cercar-hi els set personatges que hi ha a la portada i a la contraportada del quadern d'activitats. Una vegada trobats, miram què fan i imaginam què diuen.

▶▶ **COMPARTIR:** els nins posen en el centre del grup aquelles coses de les quals s'han després per compartir-les amb els pobres.

▶▶ A continuació el catequista mantén un **DIÀLEG** amb els nins sobre les següents preguntes:

- Vos ha costat desprendre-vos d'aquestes coses?
- Com vos sentiu per dins?
- És cert que vosaltres vos posau contents quan vos regalen qualche cosa, no?
- Com creis que es posaran els nins que rebran aquests regals?

Es tracta que el catequista ajudi els nins a prendre consciència que ells poden ajudar i fer feliços altres nins, compartint amb ells el que tenin.

CANT

▶▶ El cant és: **L'Esperit de Déu**

IL·LUMINACIÓ

▶▶ **LECTURA:** En el catecisme llegim i entenem els tres paràgrafs de la pàg. 78. Els catequistes podeu utilitzar la il·lustració treballada abans per fer comprendre el to de pluralitat que l'exposició remarca.

▶▶ **LECTURA:** de la pàg. 79 del catecisme farà descobrir als infants els diversos ministeris eclesials: Jesús ha escollit alguns homes perquè siguin, en nom seu, mestres i pastors. Fixem-nos que es comença per explicar l'Església diocesana presidida pel bisbe, per fer després el pas a la dimensió universal de l'Església a través de la figura del Papa, que és principi i fonament de la seva unitat i cap del col·legi dels bisbes. Una fotografia del Sant Pare i una altra del bisbe diocesà poden ajudar a visibilitzar les seves persones i la seva missió. A la sagristia de la parròquia n'hi ha una, s'hi pot fer una visita.

EXPERIÈNCIA CRISTIANA

►► **COMPLETAR:** Per entendre el sentit de cada un dels ministeris eclesials, realitzam l'activitat del quadern. Es tracta d'unir amb una línia els diversos apartats d'una mateixa frase recollida en el text de la pàg. 79 del catecisme.

1. **Els bisbes són els successors dels apòstols, presideixen i governen les diòcesis.**
2. **Els preveres són els seus col·laboradors i presideixen les comunitats parroquials.**
3. **Els diaques, que col·laboren amb els preveres i amb els bisbes, són els servidors de l'amor de Crist.**
4. **El Papa és el pastor universal de l'Església, la governa, la guia i té cura de la seva unitat.**

►► Abans d'acabar, concretam alguns aspectes de la celebració de final de curs i de l'activitat programada —si n'hi ha cap— per als mesos d'estiu. Recordem-los també la necessitat de continuar en el ritme de pregària i en l'aprenentatge dels oratoris d'aquest curs, i oferim l'instrument que és el mateix catecisme per a realitzar-ho.

GEST ►► PREGÀRIA

Acabam a l'església resant junts la pregària de la pàg. 79 del catecisme en un clima familiar però que ajudi a obrir les fronteres a tota l'Església universal.

MULTIMÈDIA

►► **JOC INTERACTIU** realitzar el joc a la trobada o enviar-lo per whatsapp als pares per treballar-lo amb els seus fills a ca seva: www.arguments.es/jesuseselsenor/25p/story.html

APRÈN DE MEMÒRIA

►► Què és l'església?

L'Església és la gran família dels qui creuen en Jesús i el segueixen guiats per l'Esperit Sant, unida pels mateixos sagraments, té com a pastors els successors dels apòstols.

►► Quina és la missió de l'Església?

La missió de l'Església és continuar l'obra de Jesús en el món fins al final dels temps.

►► Per què deim que l'Església és el nou poble de Déu?

Deim que l'Església és el nou poble de Déu perquè, guiada per l'Esperit Sant, camina cap a Déu Pare amb Jesucrist, el Senyor.

DIALEG

CONTEM COM ÉS DÉU

►► S'obri un diàleg amb els nins com s'imaginin que és Déu, tal vegada ho poden dibuixar al seu quadern. Utilitzar el poster de la sala.

►► **L'ESPERIT SANT ÉS COM UN COLOM:** El colom és el símbol de la salvació. Recordes la història de Noè?. Després del diluvi va ser precisament un colom la qual va indicar que l'aigua s'havia assecat i que es podia sortir a terra. L'Esperit que es presenta com un colom és un signe d'esperança, és la bona notícia que Déu és pau.

COMPROMÍS

►► **RECORDAR:** la pregària a Déu de cada dia. I la celebració de l'Eucaristia dels diumenges.
►► Ens acomiadam fins el proper curs.

PREPARAM EL SAGRAMENT

►► **Per la celebració de l'Eucaristia:** és interessant que els nins preparin una petició de perdó, una pregària i una acció de gràcies, així com fan ells mateixos a l'oratori.

►► **Per explicar als pares:** pregar és molt important. La pregària ens ajuda a sentir Déu més a prop nostre. Jesús ens ensenya a pregar amb el Pare nostre. Dedicam un temps a preparar: els cants, les lectures, aquelles coses en les quals ens fixarem de manera especial: el moment en què tots junts pregam dient «Pare nostre».

CELEBRACIONS

►► Durant el temps Pasqual: **amb els nins batiats a la infància**, celebrar el **sagrament de la Confirmació**.

►► Durant el temps Pasqual: **amb els nins que no estan batiats**, celebrar el **sagrament del Baptisme i la Confirmació**. (Ritual d'Iniciació Cristiana d'Adults RICA)

FORMACIÓ CATEQUISTES

►► https://www.youtube.com/watch?v=cfqc_QjzYRA



ANNEX 1

EVANGELI DE SANT LLUC
(LLUC 2, 1-20)



NAIXEMENT DE JESÚS

Per aquells dies sortí un edicte de Cèsar August ordenant que es fes el cens de tot l'imperi. Aquest cens va ser anterior al que es féu quan Quirini era governador de Síria. Tothom anava a inscriure's a la seva població d'origen.

També Josep va pujar de Galilea, del poble de Natzaret, a Judea, al poble de David, que es diu Betlem, perquè era de la família i descendència de David. Josep havia d'inscriure's juntament amb Maria, la seva esposa.

Maria esperava un fill. Mentre eren allà, se li van complir els dies i va néixer el seu fill primogènit: ella el va faixar amb bolquers i el posà en una menjadora, perquè no havien trobat cap lloc on hostatjar-se.


A la mateixa contrada hi havia uns pastors que vivien al ras i de nit es rellevaven per guardar el seu ramat. Un àngel del Senyor se'ls va aparèixer i la glòria del Senyor els envoltà de llum. Ells es van espantar molt. Però l'àngel els digué: —No tingueu por. Vos anuncio una bona nova que portarà a tot el poble una gran alegria: avui, a la ciutat de David, vos ha nascut un salvador, que és el Messies, el Senyor. Això us servirà de senyal: trobareu un infant faixat amb bolquers i posat en una menjadora. I de sobte s'uní a l'àngel un estol dels exèrcits celestials que lloava Déu cantant: —Glòria a Déu a dalt del cel, i a la terra pau als homes que ell estima.

Quan els àngels els deixaren i se'n tornaren cap al cel, els pastors deien entre ells: —Arribem-nos a Betlem a veure això que ha passat i que el Senyor ens ha fet saber. Hi anaren, doncs, de pressa i trobaren Maria i Josep, amb el nin posat a la menjadora. En veure-ho, van contar el que els havien anunciat d'aquell infant. Tothom qui ho sentia quedava meravellat del que deien els pastors.

Maria guardava tot això en el seu cor i ho meditava.

Després els pastors se'n tornaren, glorificant Déu i alabant-lo pel que havien vist i sentit: tot ho van trobar tal com els ho havien anunciat.

Quan van complir-se els vuit dies i hagueren de circumcidar l'infant, li van posar el nom de Jesús; era el nom que havia indicat l'àngel abans que el concebés la seva mare.



ANNEX 2

EVANGELI DE SANT LLUC
(LLUC 22, 1-27)

CONSPIRACIÓ CONTRA JESÚS

Estava ja prop la festa en què es menja el pa sense llevat, és a dir, la festa de la Pasqua. Els grans sacerdots i els mestres de la Llei, que tenien por de la gent, buscaven la manera de matar Jesús. Llavors Satanàs va entrar dins de Judes, un dels dotze deixebles, a qui anomenaven Iscariot. Aquest va anar a veure els grans sacerdots i als oficials del temple, i va parlar amb ells sobre com entregar-los Jesús. Ells se'n van alegrar i van prometre diners a Judes. Aquest va acceptar, i va començar a buscar un moment oportú, quan no hi hagués gent, per entregar-los Jesús.

PREPARATIUS PER AL SOPAR PASCUAL

Va arribar el dia de la festa en què es menjava el pa sense llevat, quan se sacrificava l'anyell de Pasqua. Jesús envià Pere i Joan, dient: — Aneu a preparar el sopar de Pasqua. Ells li van preguntar: — On vols que el preparem? Jesús els respongué: — Al Entrar a la ciutat trobareu a un home que duu una gerra d'aigua; Seguiu-lo fins la casa on entri i digueu al cap de la casa: 'El Mestre diu: Quina és la sala on he de menjar amb els meus deixebles el sopar de Pasqua?' Ell vos mostrarà a dalt la casa una habitació gran i arreglada: prepareu-hi el sopar.

EL SOPAR PASCUAL

Quan va arribar l'hora, Jesús i els apòstols es van asseure a la taula. Ell els va dir: —Quant Desitjava amb vosaltres aquest sopar de Pasqua abans de la meva mort! Perquè vos dic que no tornaré a celebrar-la fins que es compleixi en el Regne de Déu. Llavors prengué una copa, digué gràcies a Déu va dir: —Preneu Això i repartiu-vos; perquè vos dic que no tornaré a beure del fruit de la vinya fins que haurà arribat el Regne de Déu.

QUI ÉS EL GRAN?

Els deixebles van tenir una discussió sobre quin d'ells havia de ser considerat el més important. Jesús els va dir: "Entre els pagans, els reis governen amb tirania als seus súbdits, i als caps se'ls crida benefactors. Però vosaltres no heu de ser així. Al contrari, el més important entre vosaltres ha de fer-se com el més jove, i el qui mana s'ha de fer com el que serveix. Doncs ¿qui és més important, el que seu a la taula a menjar o el qui serveix? ¿No és potser el que seu a taula? En canvi joestic entre vosaltres com el qui serveix.



EVANGELI DE SANT JOAN
(JOAN 13, 2-20)



EL LAVATORI DELS PEUS

El diable ja havia posat en el cor de Judes, fill de Simó Iscariot, la resolució de traïr Jesús. Durant el sopar, Jesús, sabent que havia vingut de Déu, que tornava a Déu i que el Pare li havia donat tota autoritat, es va aixecar de la taula, es va treure la roba exterior i es va posar una tovallola a la cintura. Després va abocar aigua en una palangana i va començar a rentar els peus dels deixebles i a eixugar-los amb la tovallola que duia a la cintura. Quan anava a rentar els peus a Simó Pere, aquest li va dir: — Senyor, ¿Vas tu a rentar-me els peus? Jesús li va contestar: — Ara No entens el que estic fent, però més tard ho entendràs. Pere va dir: —¡Mai Permetré que em rentis els peus! Jesús li respongué: — Si No te'ls rento no podràs ser dels meus. Simó Pere li va dir: — Llavors, Senyor, no només els peus, sinó també les mans i el cap! Però Jesús li va respondre: — El Que ha acabat de banyat només necessita rentar-se els peus, perquè tot ell està net. I vosaltres ja sou nets, encara que no tots. Va dir: “No tots sou nets”, perquè sabia qui li anava a traïr. Després de rentar-los els peus, va tornar a posar-se la roba exterior, es va asseure de nou a la taula i els va dir: —¿Enteneu El que vos he fet? Vosaltres em dieu Mestre i Senyor, i teniu raó perquè ho sóc. Doncs, jo, el Mestre i Senyor, vos he rentat els peus, també vosaltres heu de rentar els uns als altres. Vos he donat un exemple perquè vosaltres feu el mateix que jo vos he fet. Vos asseguro que cap servent és més que el seu senyor i cap enviat és més que el que l'envia. Vos asseguro que qui acull els qui jo enviament m'acull a mi, i qui m'acull a mi acull el qui m'ha enviat.”

EVANGELI DE SANT LLUC
(LLUC 22, 19-23)

INSTITUCIÓ DE L'EUCARISTIA

Després prengué el pa a les mans, i havent donat gràcies a Déu el va partir i els el va donar a ells, dient: —Això És el meu cos, entregat a mort en favor vostre. Feu això en memòria de mi. El mateix va fer amb la copa després del sopar, dient: —Aquesta Copa és el nou pacte confirmat amb la meva sang, la qual és vessada en favor vostre.

TRAÏCIÓ DE JUDES

Però mireu, la mà del qui em va traïr és aquí, amb la meva, sobre la taula. Doncs el Fill de l'home ha de recórrer el camí que se li ha assenyalat, però ai d'aquell que el traïx! Llavors van començar a preguntar-se els uns als altres qui seria el traïdor. A continuació diu: Els cristians Divendres Sant celebrem la mort de Jesús en la creu. Amb la seva mort va complir el que havia dit: — Ningú no té un amor més gran que el qui dóna la vida pels seus amics. (Jn. 15,13) Un vespre, mentre estava resant al camp, Judes els avisà i ells anaren i el tancaren a la presó. Com que podien acusar-lo de res, inventaren coses contra Ell. I per aquestes coses el cap romà el va manar matar.



MORT DE JESÚS

En aquell temps als lladres els mataven clavant-los a una creu. Això va esser el que feren amb Jesús. El tragueren fora de la ciutat, li llevaren la roba, i allà, damunt una muntanya, el crucificaren. Quant l'agafaren presoner els seus amics s'acostaren i s'amagaren. Només un d'ells s'atreví a sortir i va estar junt amb Jesús amb la Verge Maria i altres dones. Jesús, sabent que la Verge Maria a quedava tota sola, li va dir: —Cuida-la com si fos ta mare. Els seus enemics estaven molt contents perquè havien aconseguit el que cercaven. Molts altres estaven allà i se'n reien d'Ell dient: —Per què no baixes d'allà? Baixa i creurem que ets fill de Déu! Però Jesús deia: —Pare, perdoneu-los perquè no saben el que fan!. Junt amb Jesús crucificaren també a dos altres homes. Un d'ells comença a insultar-lo des de la creu. Però l'altre el renyà dient-li: —No te dóna vergonya aficar-te amb aquest home? Calla i deixa'l en pau! I llavors mirant a Jesús li digué: —Senyor, recorda't de quan siguis al cel!. I Jesús li va dir: —Jo t'asseguro que avui mateix estaràs amb mi al Paradís. Jesús va estar tres hores a la creu abans de morir. Durant aquestes tres hores no va tenir cap gest ni cap paraula de rancúnia cap els seus enemics. Quan es va morir, un dels seus amics, anomenat Josep d'Arimatea, va anar al cap dels romans a dir-li: —Deixeu-me enterrar a Jesús. Ell li va donar permís.

SEPULTURA DE JESÚS

Josep hi va anar el desenclavà, l'envolcallà dins un llençol i el deixa dins un sepulcre que hi havia allà prop. En aquell temps les sepultures no eren com ara. Llavors eren com una habitació, en el centre hi havia una pedra llarga. Damunt ella posaven el cos. Llavors tapaven la porta amb una pedra grossa. Això va esser el que feren en Jesús. (Mt. 27,32-50; Mc. 15,23-27; Lc. 22,1-6; 23,33-46; Jn. 18,1-12; 19,16-30; 23,39-56).

EVANGELI DE SANT LLUC
(LLUC 24, 1-6)

RESURRECCIÓ DE JESÚS

El primer dia de la setmana, molt prest, varen anar al sepulcre amb els perfums que havien preparat. Quan varen arribar varen veure que la pedra que servia de porta al sepulcre estava llevada. Entraren i no trobaren el cos del Senyor Jesús, de tal manera que no sabien què pensar. Però en aquest moment, varen veure en el seu lloc dos homes vestits de blanc. S'asustaren molt, i no s'atrevien aixecar els ulls de terra. Ells varen dir: per què cercau entre els morts al qui viu? No està aquí. Ha ressuscitat.



ANNEX 3

EVANGELI DE SANT LLUC
(LLUC 24, 13-25)



DEIXEBLES D'EMMAÚS

Aquell mateix dia, dos dels deixebles feien camí cap a un poble anomenat Emmaús, que es trobava a onze quilòmetres de Jerusalem, i conversaven entre ells de tot el que havia passat. Mentre conversaven i discutien, Jesús mateix se'ls va acostar i es posà a caminar amb ells, però els seus ulls eren incapaços de reconèixer-lo.

Jesús els preguntà:

—De què parleu entre vosaltres tot caminant?

Els es van aturar amb un posat de decepció, i un dels dos, que es deia Cleofàs, li respongué:

—¿Tu ets l'únic foraster dels que hi havia a Jerusalem que no saps el que hi ha passat aquests dies?

Els preguntà:

—Què hi ha passat?

Li contestaren:

—El cas de Jesús de Natzaret, un profeta poderós en obres i en paraules davant de Déu i de tot el poble: els nostres grans sacerdots i els altres dirigents el van entregar perquè el condemnessin a mort, i el van crucificar. Nosaltres esperàvem que ell seria el qui hauria alliberat Israel. Però ara ja som al tercer dia des que han passat aquestes coses! És cert que algunes dones del nostre grup ens han esverat: han anat de bon matí al sepulcre, no hi han trobat el seu cos i han tornat dient que fins havien tingut una visió d'àngels, els quals asseguraven que ell viu. Alguns dels qui són amb nosaltres han anat també al sepulcre i ho han trobat tot tal com les dones havien dit, però a ell no l'han vist pas.

Aleshores Jesús els digué:

—Feixucs d'enteniment i de cor per a creure tot el que havien anunciat els profetes! ¿No calia que el Messies patís tot això abans d'entrar a la seva glòria?

Llavors, començant pels llibres de Moisès i continuant pels de tots els profetes, els va explicar tots els passatges de les Escripures que es refereixen a ell.

Mentrestant, s'acostaven al poble on anaven i ell va fer com si seguís més enllà. Però ells van insistir amb força dient-li:

—Queda't amb nosaltres, que es fa tard i el dia ja ha començat a declinar.

I va entrar per quedar-se amb ells. Quan s'hagué posat amb ells a taula, prengué el pa, digué la benedicció, el partí i els el donava. Llavors se'ls obriren els ulls i el van reconèixer, però ell desaparegué del seu davant. I es van dir l'un a l'altre:

—¿No és veritat que el nostre cor s'abrusava dins nostre mentre ens parlava pel camí i ens obria el sentit de les Escripures?

Llavors mateix es van aixecar de taula i se'n tornaren a Jerusalem. Allí van trobar reunits els Onze i els qui eren amb ells, que els van dir:

—Realment el Senyor ha ressuscitat i s'ha aparegut a Simó!

També ells contaven el que havia passat pel camí i com l'havien reconegut quan partia el pa.

ANNEX 4

CELEBRACIONS D'ENTREGA

+ CELEBRACIONS DE LLIURAMENTS

Aquest moments celebratius estan pensats per a realitzar-se el diumenge quan es reuneixen pares, nins i catequistes a la celebració de l'Eucaristia.

+ LLIURAMENT DEL CATECISME: JESÚS ÉS EL SENYOR

Jesús és el Senyor és un catecisme per a la Iniciació Cristiana. El catecisme ajudarà els infants a **CONÈIXER** Jesucrist, a descobrir que ell és sempre amb nosaltres i a reconèixer aquesta presència especialment a l'Eucaristia. Ajudarà també a fer que els infants aprenguin quina és la fe de l'Església i qui són els cristians; a celebrar la fe a través de la litúrgia i a els sacraments; a pregar a Déu com a fills seus i a viure en Crist segons els Manaments i les Benaurances.

Els pares, primers educadors en la fe (DGC 255), tenen el deure decisiu de donar el testimoni de vida cristiana en el sí de la família. Per això, els destinataris d'aquest moment celebratiu de l'itinerari del Procés de Fe són els pares.

En el marc de la missa dominical, se'ls fa el lliurament del catecisme Jesús és el Senyor que els ajudarà a introduir els seus fills en la rica experiència de la vida cristiana, en el llenguatge comú de la fe i, sobretot, a l'amistat amb Jesús a qui desitgen conèixer, imitar i estimar.

Es llegeixen les lectures pròpies del diumenge. Després, a l'homilia, el celebrant recorda la responsabilitat dels pares en la transmissió de la fe als seus fills.

DESPRÉS DE LA RECITACIÓ O EL CANT DEL CREDO

El celebrant s'adreça als pares amb aquestes paraules:

El dia que vos vàreu acostar a l'Església demanant el baptisme per als vostres fills vosaltres i els altres, juntament amb tota l'Església la fe que ens salva. També vàreu contreure el compromís d'educar els vostres infants en aquesta fe i ensenyar-los a estimar Déu i els altres com Crist ens mostra.

Avui, en iniciar l'itinerari del Procés de Fe d'infants, estau complint el compromís que aquell dia va prendre. Per això, l'Església vos entrega el catecisme perquè vosaltres i els vostres fills pugueu comprendre millor l'Evangelí i pugueu entrar en una amistat cada vegada més profunda amb Jesús.

Que s'acostin els qui desitgen seguir aquest camí i que manifestin la disponibilitat a acompanyar els seus fills en la descoberta de la fe de l'Església.

Els pares es van posant drets i el celebrant els formula les següents preguntes:

Celebrant: Voleu testimoniar davant els vostres fills la fe que ens fa viure?

Pares: Sí, ho vull.

Celebrant: Voleu ajudar-los en la seva iniciació cristiana?

Pares: Sí, ho vull.

Celebrant: Rebeu, doncs, el catecisme dels infants que recull la fe de l'Església perquè vos guï en aquest desig, vos ajudi a ensenyar-los a pregar i a descobrir Jesús, el Messies, el Fill de Déu.

*El pares es van acostant per a rebre el seu exemplar del catecisme **Jesús és el Senyor**. El celebrant els en fa entrega sense dir res. La celebració de la missa continua amb la pregària universal a la qual s'afegeixen algunes intencions adequades a aquesta ocasió.*

+ ENTREGA DEL DAU DE LA BENEDICCIÓ DE TAULA

*Es pot entregar a cada nin o a cada família, després de l'homilia de la celebració.
El celebrant ho diu per a tots*

Rebeu el dau de la benedicció de la taula, perquè prengueu consciència que el Senyor Jesús s'asseu també a taula a ca vostra, així com ens convida a la taula de l'Eucaristia, perquè ens preparem per al banquet etern del Regne.

Tots: Amén.

Després, el celebrant (potser ajudat d'algun catequista) entrega el dau de la benedicció de taula a cada nin o família.

+ BENEDICCIÓ DEL NIN JESÚS DE SANT JOAN PAU II

*Després de la benedicció del final de l'Eucaristia, convidam totes les persones que han duit la imatge del Nin Jesús a passar a davant el presbiteri i aguantar amb les mans el Nin Jesús.
El celebrant diu la següent oració amb les mans esteses:*

Déu, Pare Bo,
Tu estimares tant els homes
que ens enviares el teu Fill únic, Jesús,
nascut de la Verge Maria,
per salvar-nos i conduir-nos cap a Tu.
Et demanam que, amb la teva benedicció **+**,
aquesta imatge del Nin Jesús,
que ve de nou a nosaltres,
sigui, a ca nostra, signe de la teva presència i del teu amor.
T'ho demanam en nom de Jesús, el teu Fill estimat,
que ve per donar-nos la pau al món.
Ell, que viu i regna pels segles dels segles.

A continuació, el celebrant aspergeix amb aigua beneïda les persones que tenen a la mà la imatge del Nin Jesús. Es pot acabar acomiadant la gent i convidant-los a viure amb molta profunditat el final de l'Advent.

I serà molt important convidar els nins a fer un betlem a casa amb el Nin Jesús que beneïm, i alhora convidar-los a l'assaig de les matines, que també aprofitarem per fer una catequesi sobre el naixement de Jesús.

+ ENTREGA DE LA IMATGE DE JESÚS

*Entrega d'una imatge de Jesús per posar al seu raconet de pregària de casa. Es pot entregar a cada nin o a cada família, després de l'homilia de la celebració
El celebrant ho diu per a tots*

Rebeu aquesta bella imatge de Jesús.
Portau-la a casa i col·locau-la al vostre raconet de pregària,
perquè pugueu parlar amb Ell, compartir la vostra vida amb Ell, i així
sentiu com us estima.
Tots: Amén

Després, el celebrant (potser ajudat d'algun catequista) entrega la imatge de Jesús a cada nin o família

+ ENTREGA D'UN BROTET D'OLIVERA PER DUR A LA BENEDICCIÓ DE RAMS

Es pot entregar a cada nin o a cada família, després de la benedicció final. El celebrant ho diu per a tots:

Rebeu aquest brot d'olivera perquè com els nins de Jerusalem
pugueu anar a rebre Jesús diumenge que ve, a la celebració del Ram.
Jo vos hi envii en el nom del Pare, i del Fill i de l'Esperit Sant +
Tots: Amén

Després, el celebrant (potser ajudat d'algun catequista) entrega el brot d'olivera a cada nin o família.

+ ENTREGA D'UN DETALL DE LA MARE DE DÉU

*Pot ser una medalla de la Mare de Déu del santuari més proper o una imatge. Es pot entregar a cada nin o a cada família, després de l'homilia de la celebració de l'Eucaristia.
El celebrant ho diu per a tots:*

Rebeu aquesta medalla (o insígnia o imatge) de la Mare de Déu.
Deixau-vos protegir pel seu amor maternal
i pregau-li que vos ajudi a viure en cristià.
Tots: Amén

Després, el celebrant (potser ajudat d'algun catequista) entrega la medalla a cada nin o família.

+ ENTREGA DE LA PREGÀRIA DE LA NIT

*Aquesta pregària de la nit pot dur un petit examen de consciència. Es pot entregar a cada nin o a cada família, després de l'homilia de la celebració de l'Eucaristia.
El celebrant ho diu per a tots:*

Mai vos n'aneu a dormir sense dir bona nit al Senyor.
Per això rebeu aquesta pregària de la nit.
Així podreu acabar el dia donant gràcies a Déu i demanant-li perdó.
Tots: Amén

Després, el celebrant (potser ajudat d'algun catequista) entrega la pregària a cada nin o família.

PREGÀRIA A LA NIT

Jesús, ara que el dia s'acaba i ja s'acosta la nit, et don gràcies per les alegries que he tengut avui i voldria demanar-te perdó per les vegades que he fet algun mal als altres.

(En aquest moment fes un resum de tot el dia, deixa que passin per la teva ment i el teu cor tots els moments del dia. I dona gràcies per tots els moments bells i també demana perdó per si has fet alguna cosa mal feta).

Vetlla per mi aquesta nit, vetlla per tots els de casa, i ensenya'ns a estimar-te més.

Resa un Parenostre i una Avemaria.

ANNEX 5

SAGRAMENT DE LA RECONCILIACIÓ

CONVERTIR-SE / PENEDIR-SE ÉS ALEGRAR-SE

+ 1. INICI

Hem vingut aquí per preparar-nos per la celebració de la reconciliació. Perquè per gràcia de Déu se'ns ofereix la possibilitat –a tots– de renéixer. És a dir, de fer que irrompi en nosaltres una nova força i esperança de vida.

Però, per a això, fa falta que no ens amaguem de la nostra realitat personal. L'hem de reconèixer i esmenar-la. El Senyor Jesús, enviat del Pare, i ara amb la força de l'Esperit Sant, ve a tots nosaltres per a ajudar-nos. Però, com pot ajudar-nos si nosaltres no sentim, de veres, la necessitat de la seva ajuda?

Les coses clares: si nosaltres no reconeixem i confessam que gairebé cada dia, o molt sovint, no som fidels al seu Evangeli, ens apartam d'allò que demanam al Parenostre: «Vingui a nosaltres el vostre Regne, faci's la vostra voluntat així a la terra com es fa en el cel, perdonau les nostres culpes, així com nosaltres perdonam els nostres deutors».

A Jesús, la vida li va ensenyar que podia fer ben poc, que podia donar ben poc als homes i dones que ja pensaven que ho feien tot bé, que ells no eren pecadors (els altres, sí que ho eren, ells no). I, per això, com ens diuen els evangelis, preferia, s'hiacostava i beneïa les dones i els homes que amb senzillesa, amb veritat, es reconeixien no sants, no bons, sinó pecadors simples i quotidians. És a dir, necessitats del perdó i de l'amor renovador de Déu.

+ 2. ORACIÓ

Déu i Pare nostre: demanam la vostra benedicció d'amor, el vostre perdó, la vostra gràcia de renovació. I poder arribar a compartir el vostre do de l'alegria. Alegria pel vostre amor, alegria de conèixer i seguir Jesús, alegria de reconèixer que tot i ser pecadors, desitjam convertir-nos, millorar, progressar pel sorprenent camí de vida, d'amor, de veritat, justícia i llibertat que ens va ensenyar i que compartí Jesús.

Tots els qui avui ens hem reunit aquí, vos demanam amb sinceritat: donau-nos el vostre perdó, donau-nos la vostra força, ajudau-nos a seguir l'evangeli de Jesús. Vos ho demanam amb Jesús, i units a vós, amb Esperit Sant, amb una gran confiança, amb una gran esperança, pels segles dels segles. Amén.

+ 3. PRIMERA LECTURA

Lectura de la carta de Sant Pau als cristians de Filips (*Filipencs 4, 4-7*)

Germans; Viviu sempre contents en el Senyor! Ho repetesc: viviu contents! Que tothom vos conegui com a gent de bon tracte. El Senyor és a prop. No us inquieteu per res. En tota ocasió acudiu a la pregària i a la súplica i presentau a Déu les vostres peticions acompanyades d'acció de gràcies. I la pau de Déu, que sobrepassa tot el que podem entendre, guardarà els vostres cors i els vostres pensaments en Jesucrist.

Interessau-vos per tot allò que és autèntic, respectable, just, pur, amable, lloable, tot allò que sigui virtuós i digne d'elogi. Posau en pràctica allò que de mi heu après i rebut, vist i sentit. I el Déu de la pau serà amb vosaltres.

+ 5. SALM

El Senyor és el meu pastor

El Senyor és el meu pastor: no em manca res.
Em fa descansar en prats deliciosos.
Em mena al repòs vora l'aigua, i allí em reanima.
Em guia per camins segurs, per amor del seu nom;

Ni quan pas per barrancs tenebrosos, no tenc por de res.
Vos, Senyor, sou devora mi:
la vostra vara i el vostre bastó em donen confiança.

Davant mi parau taula vos mateix
m'heu ungit el cap amb perfums,
ompliu a vessar la meva copa.
Oh si, la vostra bondat i el vostre amor
m'acompanyen tota la vida.
I viuré anys i més anys a la casa del Senyor

+ 6. LECTURA EVANGÈLICA

LECTURA DE L'EVANGELI SEGONS SANT LLUC

Lluc 1, 39-45. Maria se n'anà decididament... «Feliç tu que has cregut!»

Per aquells dies, Maria se n'anà de pressa a la Muntanya, en un poble de Judea, va entrar a casa de Zacaries i saludà Elisabet. Tan bon punt Elisabet va sentir la salutació de Maria, l'infant va saltar dins les seves entranyes, i Elisabet quedà plena de l'Esperit Sant. Llavors cridà amb totes les forces: —Ets beneïda entre totes les dones i és beneït el fruit de les teves entranyes! Qui soc jo perquè la mare del meu Senyor em vingui a visitar? Tan bon punt he sentit la teva salutació, l'infant ha saltat de joia dins les meves entranyes. Feliç tu que has cregut: allò que el Senyor t'ha anunciat es complirà!

+ 7. ORIENTACIONS PER A L'HOMILIA

– El Senyor Déu, el nostre Pare entranyable, ens espera i ens sorprèn. Perquè sempre anhela més de nosaltres i perquè confia realment en nosaltres. Potser som nosaltres els que desconfiem, els que dubtam i pensam que no podem millorar gens –o poc–.

– Preparant aquesta celebració del perdó, una festa oberta sobretot a l'esperança, és a dir, –atrebits, esperançats– d'obrir-nos a l'abraçada de Déu Pare, el seu perdó que és

llavor de millora. Si, acompanyats de tants de germans i germanes com son els sants i santes, no demanam i anhelam seguir molt més de prop, molt més fidelment, la Bona Nova renovadora de Jesús, com ells ho varen fer. No és fàcil, però tampoc impossible: tots coneixem homes i dones, propers a nosaltres, que ho han fet, que ho fan.

– Deia la lectura de sant Pau: «Viviú sempre contents en el Senyor; ho repeteix, viviú contents». Potser és el que ens manca, en aquesta societat complicada i complexa en qué vivim: saber obrir-nos a l'alegria com a gran do de Déu. Déu no és pare d'amargors i tristors, sinó de joia que s'estén i ajuda.

– De Maria, la mare del Fill de Déu, solem dir i cantar moltes lloances. Però potser ens oblidam de la que més subratllen els evangelis i que serà bo recordar-la. Els evangelis ens la presenten, sobretot, com una al·lota jove, una dona, ben disposada. A punt de servei. Se'ns parla d'un àngel que li fa un anunci sorprenent, i ella, sense entendre-ho massa, respon: Sí. Aleshores, se li comunica que una parenta llunyana i madura és a punt de donar a llum, i ella, sense reserves ni por, corre a fer-li companyia (i, en aquell temps, anar d'una banda a l'altra no era gens fàcil). És la senzilla i entranyable lliçó que ens dona Maria: el primer, el decisiu, és servir, ajudar, fer companyia. Maria va ser la Mare del Fill de Déu, però abans va ser servidora i acompanyant de qui necessitava del seu servei i la seva companyia. És a dir, va donar alegria, va donar amor i servei. El que nosaltres, cadascú des de la seva circumstància, demanam i anhelam.

+ 8. ACTE PENITENCIAL

Confessem ara, junts, que per la nostra falta de fe, d'esperança i d'amor, vivim poc del Regne de Jesucrist. I demanem perdó tot dient: VENIU, SENYOR JESÚS.

– Perquè creiem poc en la fecunditat de la vostra Paraula; perquè no ens deixem guiar pel vostre Evangeli; perquè no cercam sempre la veritat, ni la defensam prou, perquè no la comunica; per les nostres mentides i trampes... humilment us demanam tots junts: VENIU, SENYOR JESÚS.

– Perquè tenim una esperança molt feble; perquè no valoram joiosament tot el que ens donau de bo i no sabem agrair-vos-ho; perquè ens resignam fàcilment a allò que hi ha de mal en el món; perquè no lluitam perquè augmenti la justícia i la llibertat; per la nostra por i la nostra mandra..., humilment us demanam tots junts: VENIU, SENYOR JESÚS.

– Perquè ens costa deixar-nos transformar pel vostre amor; perquè l'empetitim i el traïm; perquè en nosaltres hi ha duresa, egoisme, indiferència; perquè fem servir els altres per a descarregar el nostre mal humor; perquè no cercam sincerament en la vostra Paraula i en la vostra Eucaristia la llum i la força que ens cal per estimar més i millor..., humilment us demanam tots junts: VENIU, SENYOR JESÚS.

Pregària de perdó:

Jo confés a Déu totpoderós,
i a vosaltres germans,
que he pecat, per culpa meva,
de pensament, paraula, obra i omissió.
Per això deman a la Verge Maria, Mare de Déu,
als àngels i als sants,
i a vosaltres, germans,
que pregueu per mi a Déu, nostre Senyor.

+ 9. CONFESSIÓ

Confessions individuals

Els nins un rere l'altre van a veure el prevere i es confesen dels seu pecats, (errors o equivocacions).

+ 10. ABSOLUCIÓ

Proposta de satisfacció (penitència) comuna

+ 11. SIGNE DE PAU

+ 12. PARENOSTRE

Podríem acabar aquesta celebració penitencial primer amb l'oració que Jesús va voler confiar-nos (amb aquella petició compromesa que Déu ens perdoni com nosaltres aconseguim perdonar-nos).

Parenostre

+ 13. MAGNIFICAT

Després cantarem aquell admirable càntic de Maria que coneixem com a «Magnificat», però que potser seria millor anomenar-lo el cant explosiu de la joia de Maria que va intuir com ningú què és l'amor, el perdó, la vida del nostre Déu i Pare.

Magníficat (com a cant final)

+ 14. BENEDICCIÓ I COMIAT

ANNEX 6

SAGRAMENT DE LA CONFIRMACIÓ

1) Formam comunitat

ACCIÓ	SIGNIFICAT	ACTITUDS
<p>Tota la comunitat parroquial participa en la celebració.</p> <p>La Confirmació és presidida pel bisbe o el seu vicari.</p> <p>Els padrins ens acompanyen de manera especial i ens presenten per a ser confirmats.</p>	<p>-La Confirmació no és un acte individual i privat. És en la comunitat convocada per Déu, unida en la mateixa fe i amor, on es realitza avui la salvació de Crist a través dels sacraments.</p> <p>-El bisbe és el successor dels apòstols i el que presideix la comunitat diocesana. Els ens acull i ens vincula més plenament a l'Església i ens envia a ser testimonis de Crist.</p> <p>-Els padrins exerceixen un paper destacat. Ells són guia, suport i estímul per al nostre creixement en la fe i el compliment dels compromisos de la Confirmació.</p>	<ul style="list-style-type: none"> * Alegria de sentir-me acompanyat. * Unió amb tota l'Església. * Serietat i respecte, perquè participam en una acció sagrada. * Vinculació amb les arrels de la nostra fe: els apòstols. Comunió amb el bisbe i l'Església diocesana. * Elecció del padri o padrina més adequat. * Acollida de les seves orientacions i els seus consells.

2) Demanam perdó

ACCIÓ	SIGNIFICAT	ACTITUDS
<p>Reconeixem que som pecadors i demanam perdó.</p>	<p>Hem de rebre el sagrament en estat d'amistat amb Déu i lliures de tot pecat. Ens hem preparat ja amb una celebració penitencial. Ara novament acollim el perdó generós de Déu.</p> <p>* Reconeixement de la nostra debilitat i pecat</p>	<ul style="list-style-type: none"> * Goig i alegria pel perdó de Déu. * Reconciliació entre tots com a germans.

3) Escoltam la Paraula de Déu

ACCIÓ	SIGNIFICAT	ACTITUDS
<p>Les lectures de la Bíblia il·luminen i aclareixen el significat de la celebració.</p>	<p>La Paraula de Déu presenta l'Esperit Sant que transforma el cor dels homes. els fa comprendre millor el missatge de Jesús, els dona força per ser testimonis seus per tot el món. Des d'ara, la Paraula de Déu ha de ser llum que il·lumini i orienti la nostra vida.</p>	<ul style="list-style-type: none"> * Escolta atenta. * Interiorització dels seus ensenyaments. * Compromís de dur-la a la pràctica.

4) Som presentats davant la comunitat

ACCIÓ	SIGNIFICAT	ACTITUDS
<p>El responsable de la catequesi ens crida pel nostre nom i ens presenta al bisbe com a preparats per a ser confirmats.</p>	<p>En el Baptisme van ser els nostres pares, ara som nosaltres els qui, abans de rebre els dons de l'Esperit, expressam el nostre ferm desig de voler ser confirmats. El bisbe i tota la comunitat són testimonis d'aquesta decisió personal.</p>	<ul style="list-style-type: none"> * Sentit de responsabilitat davant aquest pas que donam en la nostra vida cristiana. * Confiança, perquè comptam amb el suport i les oracions de tota la comunitat.

5) Professam la nostra fe

ACCIÓ	SIGNIFICAT	ACTITUDS
<p>Fem ara les mateixes promeses que van fer per nosaltres en el Baptisme els nostres pares. Confessam novament la fe de l'Església, en la qual un dia vam ser batejats.</p>	<p>Ratifica de forma lliure i responsable les promeses i els compromisos del Baptisme.</p> <p>Expressam la nostra decisió d'acceptar el projecte de vida cristià, que implica renunciar a tot mal i viure com a deixebles de Jesús.</p>	<ul style="list-style-type: none"> * Il·lusió per viure un estil de vida capaç de fer-me feliç. * Ànim i decisió per dur-lo endavant, malgrat les meves debilitats.



6) Rebem la imposició de mans

ACCIÓ	SIGNIFICAT	ACTITUDS
El Bisbe imposa les mans sobre tots els confirmands i demana al Pare que envii el seu Esperit sobre ells.	És aquest un gest antiquíssim. Imposar les mans sobre una cosa significa prendre possessió. Amb aquest gest, el bisbe expressa que Déu pren possessió de nosaltres, que passam a ser propietat de Déu. Des d'ara quedam sota la protecció de Déu i plens dels dons del seu Esperit.	<ul style="list-style-type: none"> * Convenciment que som de Déu i la nostra vida li pertany. * Confiança, perquè ens sentim sota la protecció i l'atenció de Déu i del seu Esperit.

7) Som ungits amb el crisma

ACCIÓ	SIGNIFICAT	ACTITUDS
Acompanyats dels nostres padrins, ens acostam al Bisbe. Ell pronuncia el nostre nom i, imposant la seva mà sobre el nostre cap, fa el senyal de la creu al front amb el Crisma i pronuncia aquestes paraules: "Rep per aquest senyal el do de l'esperit Sant", Al final el bisbe ens dona la salutació de la pau.	El Crisma és oli barrejat amb perfum. És consagrat pel bisbe el dia de Dijous Sant. En la tradició bíblica té molts significats: força, agilitat, salut, medicina, alleugeriment. Hi van ser consagrats en l'antic Testament els reis, profetes i sacerdots. Per mitjà d'aquesta unció quedam segellats i marcats per l'Esperit que penetra en nosaltres i ens omple dels seus dons. Som consagrats a Crist i destinats a ser testimonis seus i col·laboradors de la seva obra.	<ul style="list-style-type: none"> * Acollida de l'Esperit que ve sobre nosaltres, * Súplica que ens ompli dels seus dons i fruits, * Col·laboració amb l'Esperit perquè la seva presència en nosaltres fructifiqui en bones obres.

8) Participam del Cos de Crist

ACCIÓ	SIGNIFICAT	ACTITUDS
La Confirmació se celebra dins l'Eucaristia. Per això rebem en la Comunió el Cos i la Sang de Crist.	Tot sacrament fa referència a l'Eucaristia. Ella és el centre de la vida cristiana. Ens unim a Crist i amb Ell ens oferim al Pare i ens deixam guiar per l'esperit, Crist, amb el seu Cos i amb la seva Sang, ens alimenta i enforteix perquè mantinguem les nostres promeses i els nostres compromisos.	<ul style="list-style-type: none"> * Estimació de l'Eucaristia de cada diumenge i esforç per participar-hi. * Acció de gràcies al Senyor que s'entrega per nosaltres i es fa el nostre aliment. * Oferiment de les nostres persones a Crist per col·laborar amb Ell en la salvació de tots els homes.

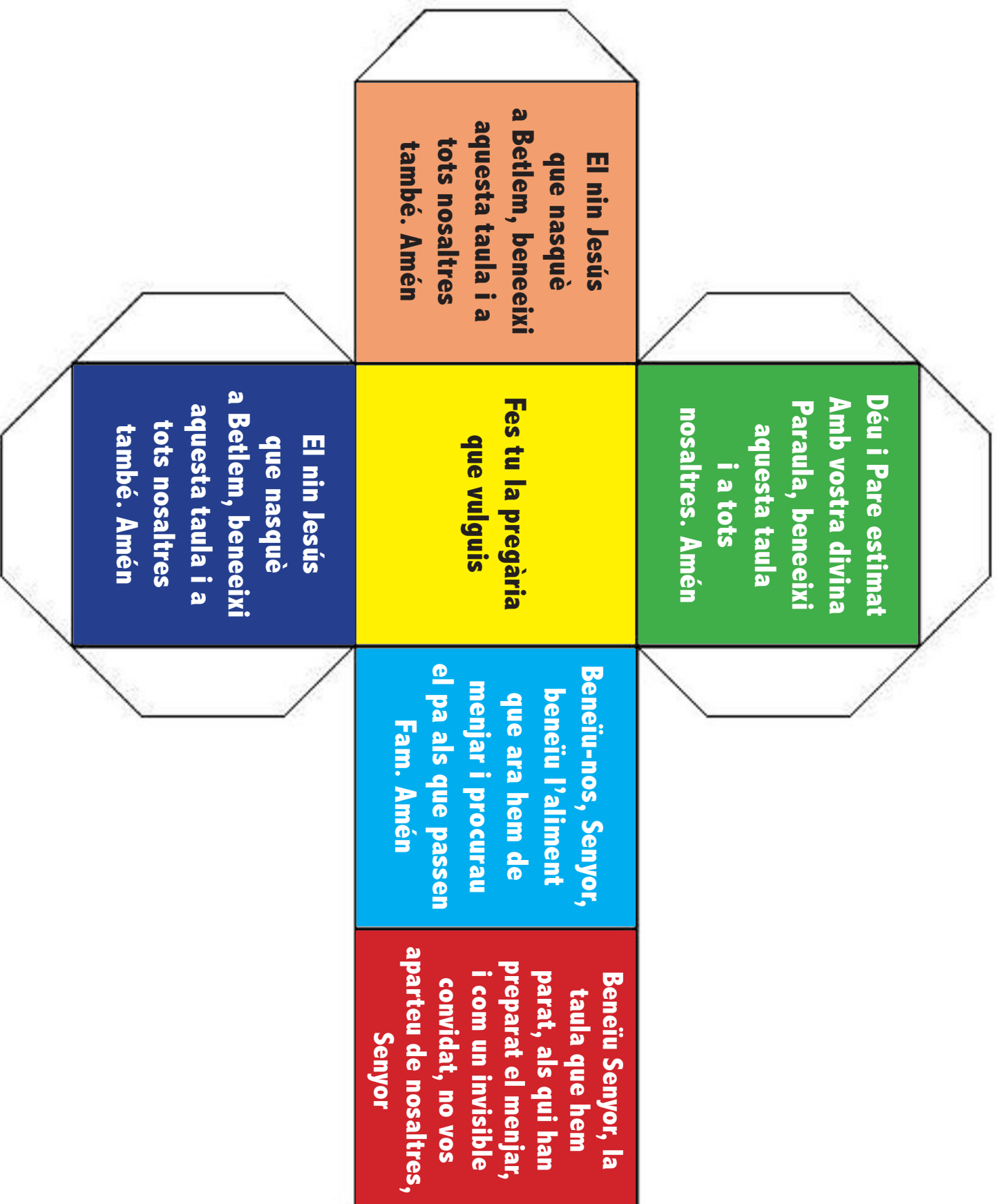
9) Som enviats com a testimonis

ACCIÓ	SIGNIFICAT	ACTITUDS
En concloure la celebració, el bisbe ens acomiada. Com a confirmats tornam a la nostra vida per a ser testimonis de tot el que hem celebrat.	Amb la Confirmació una nova vida comença per a nosaltres. En ella hem estat units més estretament a l'Església i consagrats com a testimonis del Senyor. Cadascú segons la seva pròpia vocació i les seves qualitats ha de col·laborar en la construcció de l'Església i un món més fratern i solidari.	<ul style="list-style-type: none"> * Record i evocació freqüent de l'experiència viscuda en la celebració de la Confirmació. * Disponibilitat per participar en les activitats i tasques de l'Església. * Testimoni valent (dels valors) de l'Evangeli en el propi ambient.



ANNEX 7

DAU DE PREGÀRIA



ANNEX 8 BETLEM



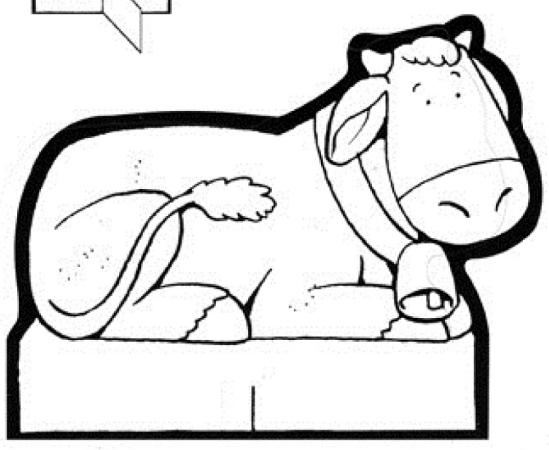




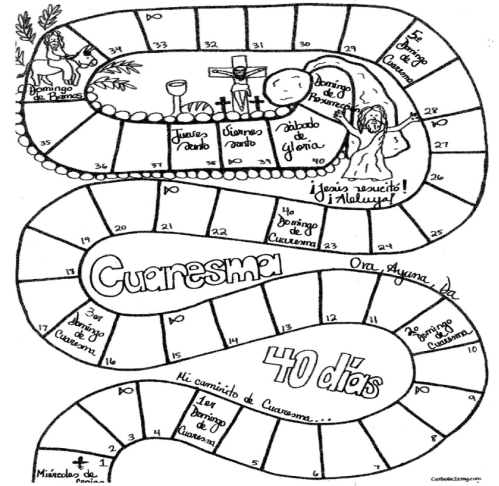
Figura montada



ANNEX 9

SETMANA SANTA

quaresma i setmana santa



ALLELUIA

ANNEX 10

VIACRUCIS

El Vía crucis de Juan Pablo II

El Papa **Juan Pablo II** creó un nuevo Viacrucis con **15 estaciones** basadas en momentos del Nuevo Testamento

¡Descubramos cuáles son las estaciones!

Completamos cada estación escribiendo en el espacio libre una palabra de la lista.

1° Estación: Jesús en el _____
de los Olivos.

2° Estación: Jesús, traicionado por _____,
es arrestado.

3° Estación: Jesús es condenado por el _____

4° Estación: Jesús es negado por _____

5° Estación: Jesús es juzgado por _____

6° Estación: Jesús es flagelado y _____
de espinas.

7° Estación: Jesús carga con la _____

8° Estación: Jesús es ayudado por _____
a llevar la cruz.

9° Estación: Jesús consuela a las _____
de Jerusalén.

10° Estación: Jesús es _____


11° Estación: Jesús promete su reino al buen _____

12° Estación: Jesús en la cruz, con su _____
y el discípulo amado.

13° Estación: Jesús _____ en la cruz.

14° Estación: Jesús es _____

15° Estación: Jesús _____



▶ ME SIENTO PERDONADO

DO FA DO SOL7 Gracias, Señor, me siento perdonado.*DO FA DO* Gracias, Señor, por tu perdón.*MI lam FA DO* Has canviado mi luto en danza.*Rem SOL7* Ha salido de nuevo el sol... (bis)*DO FA SOL7 DO* Gracias, Señor.

▶ COM EL PARE M'ESTIMA

DO SOL lam Com el Pare m'ha estimat Como el Padre me amo
FA SOL jo vos he estimat, yo os he amado*DO SOL lam* quedau en el meu amor, permaneced en mi amor,*FA SOL DO* quedau en el meu amor. permaneced en mi amor.

▶ AL·LELUIA

DO mim FA SOL **AL·LELUIA, AL·LELUIA,***DO mim FA SOL DO* **AL·LELUIA, AL·LELUIA.** (bis)*DO SOL lam* Prop de tu Jesús, vull pregar.*FA rem SOL* Tot sentint que tu ets tan gran.*DO SOL lam* Tu em fas senzill com un nin.*FA rem SOL* A les teves mans som feliç.

▶ RES NO ENS PODRÀ SEPARAR

DO FA DO Res no ens podrà separar Nada nos separará,*MI lam* Res no ens podrà separar nada nos separará*FA SOL DO* de l'amor de Déu. del Amor de Dios.

▶ JESÚS PENSAU EN MI

RE SOL Jesús pensau en mi*LA RE* quan sigueu al vostre Regne*sim SOL* Jesus, remember me*LA RE* Padre, por tu bondad, when you come
puedo verme hijo tuyo. into your kingdom.

▶ YENDO CONTIGO

RE LA Yendo contigo*sim fa#m* nada me inquieta*SOL RE LA* marchó con paz y fuerza*RE LA* Yendo contigo*sim fa#m* todo se espera*SOL LA RE* cada mañana es nueva.

▶ SHEMA ISRAEL

rem Escolta, Israel*FA* el Señor és el nostre Déu, Adonai Elohenu,*DO rem* un és el Senyor. Adonai Ehad.*FA**DO* Escucha, Israel*FA DO FA* el Señor es nuestro Dios,*(2a rem LA rem)* uno es el Señor.

▶ HEM VIST EL SENYOR

Do Sol És aquí! ha tornat!!!*Fa Do - Sol* Gloriós! Hem vist el Senyor!!!

▶ TE DOY MI CORAZÓN

DO SOL lam Te doy mi corazón te doy mi alma,*FA SOL DO SOL* yo vivo para ti cada paso que doy,*lam FA SOL DO* en cada momento, haz tu voluntad en mí.

▶ JESÚS ES SEÑOR

DO FA DO SOL Jesús es, Jesús es Señooooo,*FA SOL DO lam* Jesús es, Jesús es Señooooo,*FA SOL DO SOL* Jesús es, Jesús es Señooooo... (bis)

Aleluya, aleluya (3)

Gloria a Dios, gloria, gloria a Dios (3)

▶ TU ETS LA LLUM DEL MÓN

SOL DO Tu ets la llum del món,*lam RE7 SOL* tu ets la llum del món.

▶ NO DORMIU

DO SOL FA No dormiu que vindrà un nin,*SOL DO SOL7 FA* que vindrà Jesús, que vindrà Déu.

▶ VEN, VEN SEÑOR NO TARDES

RE Ven, ven Señor, no tardes.*LA RE* Ven, ven que te esperamos.*RE* Ven, ven Señor, no tardes.*Mim LA7 RE* Ven pronto Señor.El mundo muere de frío,
el alma perdió el calor,
los hombres no son hermanos,
el mundo no tiene amor.

▶ PIETAT, OH DÉU

DO SOL7 Pietat, oh Déu, vós que sou bo;*DO* vós que estimau perquè sou l'Amor.*DO7 FA* rentau-me bé del meu gran pecat,*DO SOL DO FA* purificau el meu mancamment.*DO*Prou reconec el meu pecat,
i el mal que he fet, sempre el tenc present;
és contra vós, contra qui he pecat,
i en vós he ofès tots els meus germans.

▶ L'ESPERIT DE DÉU

RE RE7 SOL L'Esperit de Déu umpl l'univers:*RE* Esperit d'Amor,*LA RE* que ens guarda a tots en la unitat.

(2on) que ens dóna força d'estimar.

RE Oh Senyor! Oh Senyor!*LA* Amb l'impuls del teu amor volem bastir*RE* un món nou, on regni la Pau, l'Amor i el Bé.

Oh Déu meu!, Oh Déu meu!

L'Esperit que hi ha en nosaltres ens fa dir
a una veu: tot el que tenim és un do teu.

▶ ALMA MISIONERA

SOL RE Mim Señor, toma mi vida nueva
DO SOL antes de que la espera,
RE desgaste años en mi.
SOL RE Mim Estoy dispuesto a lo que quieras
DO SOL no importa lo que sea
RE SOL tú llamame a servir RE7

SOL RE **LLEVAME DONDE LOS HOMBRES**
Mim DO **NECESITEN TUS PALABRAS,**
SOL RE **NECESITEN MIS GANAS DE VIVIR**
SOL RE **DONDE FALTE LA ESPERANZA**
Mim DO **DONDE FALTE LA ALEGRÍA**
SOL RE SOL **SIMPLEMENTE POR NO SABER DE TI**

Te doy mi corazón sincero
para gritar sin miedo
Tu grandeza, Señor
Tendre mis manos sin cansancio
tu historia entre los labios
y fuerza en la oración

Y así en marcha ire cantando
por calles predicando
lo bello que es tu amor
Señor tengo alma misionera
conduceme a la tierra
que tenga sed de Dios

▶ MIL MILLIONS D'ESTRELLES

RE sim Si al caminar, tu veus al germà que a les fosques va,
SOL LA estén la teva ma, viu prop d'ell i canta-li després...

RE SOL RE **I ÉS QUE HI HA MIL MILLIONS D'ESTRELLES**
SOL LA RE **AQUESTA NIT QUE ARA FOSCA VEUS**
SOL LA sim **I EN EL DESERT UN OASIS T'ESPERA**
mim SOL LA **ENCARA QUE SOLS VEGIS ARENA.**

Potser que tu triïs un dia
demanar per què de guerres i odis,
de dolor i de set respon llavors així...

Mai trobaràs somriure sense plors
guerra sense pau, ni una esperança
si no hi ha dolor sense lluita no hi ha amor.

▶ PARENOSTRE (KAIROI)

DO FA DO-DO7 Parenostre que esteu en el cel
FA SOL mi lam sigui santificat el vostre nom
rem SOL DO DO7 vingui a nosaltres el vostre regne,
FA SOL mi lam faci's la vostra voluntat
rem SOL DO-FA-DO aquí a la Terra com es fa en el cel.
lam mim FA El nostre pa de cada dia
SOL mim la doneu-nos Senyor el dia d'avui,
rem SOL DO lam i perdoneu les nostres culpes
FA SOL així com nosaltres perdonem.
lam mim No permeteu que nosaltres
SOL FA caiguem en temptació,
rem FA SOL ans deslliureu-nos de qualsevol mal.
DO-FA-DO Amén

▶ AVE MARIA

lam rem Quantes coses a la vida que semblen omplir-ho tot
SOL7 DO MI i no són més que mentides que s'amaguen dins el cor.
lam rem Tu has omplert la meva vida estimant-me de debò,
FA MI jo voldria, mare bona, ser com tu.
lam rem En silenci escoltaves la paraula de Jesús
SOL7 DO MI i la feies pa de vida amb l'amor teu tan profund.
lam rem Com llavor que cau a terra i germina sense por,
FA MI amb el cor ple d'alegria et vull cantar:

DO rem **AVE MARIA (4)**
FA DO SOL

Des del temps de la infantesa has estat al meu costat
prop de Déu jo em sentia de la teva mà agafat.
Pel camí de l'esperança amb la fe jo m'he trobat
i a la nit sempre has estat la meva llum.
No em deixis, mare meva, resta sempre així com cal,
perquè pugui cada dia compartir amb els germans
tot el que has fet per nosaltres: un somris d'eternitat.
La pregària més senzilla et vull cantar:

▶ EN EL MAR

SOL En el mar he oïdo hoy Señor tu voz que me llamó
mi y me pidió que me entregara a mis hermanos.
DO Esa voz me transformó mi vida entera ya cambió
RE7 y sólo pienso ahora, Señor, en repetirte:

PADRE NUESTRO (en ti creemos)
PADRE NUESTRO (te ofrecemos)
PADRE NUESTRO (nuestras manos, hermanos)

Cuando vaya a otro lugar tendré, Señor, que abandonar
a mi familia, a mis amigos por seguirte.
Pero sé que así algún día podré enseñar tu verdad
a mi hermano y junto a él yo repetirte:

▶ AMB LES MANS AGAFADES

SOL DO RE7 **AMB LES MANS AGAFADES AMB JESÚS JO VAIG**
SOL mim DO **AMB LES MANS AGAFADES AMB JESÚS JO VAIG**
RE7 SOL **AMB LES MANS AGAFADES AMB JESÚS JO VAIG**
ALLÀ ON ELL VA. (bis)

Si Jesús diu: "amic meu" deixa-ho tot i vine amb mi
on tot és més agradable i més feliç. (2)

I amb mi te duré, amic meu, i junts estarem
a un lloc on tot és bell i més feliç. (2)

▶ DIOS ESTÁ AQUÍ


DO SOL lam Dios está aquí
FA SOL DO tan cierto como el aire que respiro,
FASOLDOMimlam tan cierto como la mañana se levanta,
FA SOL DO tan cierto como que te canto y lo puedes oír.

SOL FA DO Lo puedes oír moviéndose entre las butacas.
SOL FA DO Lo puedes oír cantando con nosotros aquí.
SOL FA DO Lo puedes llevar cuando por esa puerta salgas.
SOL FA DO Lo puedes sentir muy dentro de tu corazón.

WWW.ENELCEL.COM

WWW.BISBATDEMALLORCA.COM

MALLORCA 2018



Bisbat de Mallorca